



*Governo do Estado do Rio Grande do Norte*  
*Secretaria de Estado da Educação, da Cultura e dos Desportos - SECD*  
**UNIVERSIDADE DO ESTADO DO RIO GRANDE DO NORTE – UERN**  
*Assessoria de Avaliação Institucional – AAI*  
*Programa de Avaliação Institucional – PROAVI*



**RELATÓRIO DE AVALIAÇÃO INTERNA**  
**CAMPUS AVANÇADO PREFEITO WALTER DE SÁ LEITÃO**

**COMISSÃO SETORIAL DE AVALIAÇÃO-COSE**

*Prof. Jaime dos Santos da Silva*  
*Prof.<sup>a</sup> Marta Aurélia Dantas de Lacerda*  
*Prof.<sup>a</sup> Viviane Souza de Oliveira*  
*Prof.<sup>a</sup> Francileide Batista de A. Vieira*  
*Prof. Marcelo Vieira Magalhães*  
*Prof.<sup>a</sup> Rita Maria Cavalcante de Oliveira*  
*Prof Luís Alberto de Lima*  
*Prof Leodécio Martins Varela*  
*Tec.Nádja Maria Bezerra*  
*Disc. Maria da Conceição de A. Braga*

**GRUPO DE TRABALHO DA CPA**

*Prof.<sup>a</sup> Kelânia Freire Martins Mesquita*  
*Prof.<sup>a</sup> Lucia Musmee Fernandes Pedrosa de Lima*

**SECRETARIA DA AAI**

*Téc. Jacqueline Dantas Gurgel Veras*  
*Tec. Myrths Flávia Vidal da Costa Wanderley*

Mossoró-RN,  
novembro/2009.

## IDENTIFICAÇÃO

**Prof. Milton Marques de Medeiros**

Reitor

**Prof. Aécio Cândido de Sousa**

Vice-Reitor

**Proa. Francisca Glaudionora da Silveira**

Chefe de Gabinete

**Tec. Francisco Severino Neto**

Pró-Reitor de Administração

**Profª Joana D'arc Lacerda Alves Felipe**

Pró-Reitora de Recursos Humanos e Assuntos Estudantis

**Prof. Pedro Fernandes Ribeiro Neto**

Pró-Reitor de Pesquisa e Pós Graduação

**Prof. Francisco Vanderlei de Lima**

Pró-Reitor de Extensão

**Prof. João Batista Xavier**

Pró-Reitor de Ensino de Graduação

**Prof. Francisco Soares de Lima**

Assessoria de Planejamento

**Profª Olga de Oliveira Freire**

Assessoria de Avaliação Institucional

**Tec. Lúcrécia Maria Brito Nascimento**

Assessoria Jurídica

**Profª Sirleyde Dias de Almeida**

Assessoria de Assuntos Pedagógicos e Científicos

## LISTA DE GRÁFICOS

- **Curso de Ciências Econômicas.**

Gráfico 1- Titulação - Ano 2008.2

Gráfico 2 – Regime de Trabalho – Ano 2008.2

Gráfico 3 – Tempo de Serviço – Ano 2008.2

- **Curso de História**

Gráfico 4- Titulação - Ano 2008.2

Gráfico 5 – Regime de Trabalho – Ano 2008.2

Gráfico 6 – Tempo de Serviço – Ano 2008.2

- **Curso de Letras**

Gráfico 7- Titulação - Ano 2008.2

Gráfico 8 – Regime de Trabalho – Ano 2008.2

Gráfico 9 – Tempo de Serviço – Ano 2008.2

- **Curso de Pedagogia**

Gráfico 10 - Titulação - Ano 2008.2

Gráfico 11 – Regime de Trabalho – Ano 2008.2

Gráfico 12 – Tempo de Serviço – Ano 2008.2

## **LISTA DE SIGLAS**

AAI – Assessoria de Avaliação Institucional  
CAPWSL – Campus Avançado Prefeito Walter de Sá Leitão  
CONAES – Comissão Nacional de Avaliação da Educação Superior  
CONSEPE – Conselho Ensino Pesquisa e Extensão  
COSE – Comissão Setorial de Avaliação  
CPA – Comissão Própria de Avaliação  
DARE – Departamento de Administração e Registro Escolar  
DOE – Diário Oficial do Estado  
ENADE – Exame Nacional de Desempenho dos Estudantes  
MEC – Ministério da Educação e Cultura  
PIBIC – Programa Institucional de Bolsa de Iniciação Científica  
PIM – Programa Institucional de Monitoria  
PPC – Projeto Pedagógico do Curso  
PROEG – Pró-Reitoria de Ensino e Graduação  
PROFORMAÇÃO – Programa Especial de Formação Profissional para a Educação Básica  
PSV – Processo Seletivo Vocacionado  
SIED/Sup – Sistema Integrado de Informações da educação Superior  
SINAES – Sistema Nacional Avaliação Educação Superior  
UERN – Universidade do Estado do Rio Grande do Norte

## LISTA DE TABELAS

- **Curso de Ciências Econômicas**

**Tabela 1** – Número de vagas, inscritos e demanda no Processo Seletivo Vocacionado – PSV no período de 2006-2008.

**Tabela 2** – Ingresso do aluno no curso no período de 2006-2008.

**Tabela 3** – Número de alunos ingressantes, matriculados e diplomados no período de 2006-2008.

**Tabela 4** – Desempenho dos alunos no Exame Nacional de Desempenho de Estudantes – ENADE em 2006.

**Tabela 5** – Número de alunos atuando em atividades acadêmicas e componentes curriculares em 2008.2

**Tabela 6** – Número de docentes por titulação e regime de trabalho- 2008.2.

**Tabela 7** – Número de docentes por tempo de experiência profissional na docência – 2008.2

**Tabela 8** – Área de formação do corpo docente

**Tabela 9** – Atividades acadêmicas do corpo docente – 2008.2

**Tabela 10** – Número de disciplinas ministradas – semestres letivos 2008.1 e 2008.2

**Tabela 11** – Número de docentes do curso e número de disciplinas ofertadas no semestre letivo 2008.2

**Tabela 12** – Total de docentes do departamento afastados para pós-graduação – 2008.

**Tabela 13** – Grupos de Pesquisa no período 2006 a 2008.

**Tabela 14** – Programa Institucional de Bolsa de Iniciação Científica – PIBIC, no período 2006 a 2008.

**Tabela 15** – Projetos de Extensão

**Tabela 16** – Número total de eventos desenvolvidos, por tipo e público participante.

- **Curso de História**

**Tabela 17** - Número de vagas, inscritos e demanda no Processo Seletivo Vocacionado – PSV no período de 2006-2008.

**Tabela 18** – Ingresso do aluno no curso no período de 2006-2008

**Tabela 19** – Número de alunos ingressantes, matriculados e diplomados no período de 2006-2008.

**Tabela 20** – Desempenho dos alunos no Exame Nacional de Desempenho de Estudantes – ENADE em 2005.

**Tabela 21** – Número de alunos atuando em atividades acadêmicas e componentes curriculares em 2008.2

**Tabela 22** – Número de docentes por titulação e regime de trabalho- 2008.2.

**Tabela 23** – Número de docentes por tempo de experiência profissional na docência – 2008.2

**Tabela 24** - Área de formação do corpo docente.

**Tabela 25** – Atividades acadêmicas do corpo docente – 2008.2

**Tabela 26** – Número de disciplinas ministradas – semestres letivo 2008.1 e 2008.2

**Tabela 27** - Número de docentes do curso e número de disciplinas ofertadas no semestre letivo 2008.2

**Tabela 28** - Total de docentes do departamento afastados para pós-graduação – 2008

**Tabela 29** - Grupos de Pesquisa no período 2006 a 2008.

**Tabela 30** - Programa Institucional de Bolsa de Iniciação Científica – PIBIC, no período 2006 a 2008.

**Tabela 31** - Projetos de Extensão

**Tabela 32** - Número total de eventos desenvolvidos, por tipo e público participante.

- **Curso de Letras**

**Tabela 33** - Número de vagas, inscritos e demanda no Processo Seletivo Vocacionado – PSV no período de 2006-2008 – Letras com habilitação em Língua Portuguesa.

**Tabela 34** – Número de vagas, inscritos e demanda no Processo Seletivo Vocacionado – PSV no período de 2006-2008 – Letras com habilitação em Língua Estrangeira.

**Tabela 35** - Ingresso do aluno no curso no período de 2006-2008 - – Letras com habilitação em Língua Portuguesa.

**Tabela 36** - Ingresso do aluno no curso no período de 2006-2008 - – Letras com habilitação em Língua Estrangeira

**Tabela 37** - Número de alunos ingressantes, matriculados e diplomados no período de 2006-2008 - Letras com habilitação em Língua Portuguesa.

**Tabela 38** – Número de alunos ingressantes, matriculados e diplomados no período de 2006-2008 - Letras com habilitação em Língua Estrangeira.

**Tabela 39** – Desempenho dos alunos no Exame Nacional de Desempenho de Estudantes – ENADE em 2005

**Tabela 40** - Número de alunos atuando em atividades acadêmicas e componentes curriculares em 2008.2

**Tabela 41** – Número de docentes por titulação e regime de trabalho- 2008.2.

**Tabela 42** – Número de docentes por tempo de experiência profissional na docência.

**Tabela 43** – Área de formação do corpo docente

**Tabela 44** – Atividades acadêmicas do corpo docente – 2008.2

**Tabela 45** – Número de disciplinas ministradas – semestres letivos 2008.1 e 2008.2

**Tabela 46** – Número de docentes do curso e número de disciplinas ofertadas no semestre letivo 2008.2

**Tabela 47** – Total de docentes do departamento afastados para pós-graduação – 2008.

**Tabela 48** – Grupos de Pesquisa no período 2006 a 2008.

**Tabela 49** – Programa Institucional de Bolsa de Iniciação Científica – PIBIC, no período 2006 a 2008.

**Tabela 50** – Projetos de Extensão

**Tabela 51** – Número total de eventos desenvolvidos, por tipo e público participante.

- **Curso de Pedagogia**

**Tabela 52** - Número de vagas, inscritos e demanda no Processo Seletivo Vocacionado – PSV no período de 2006-2008.

**Tabela 53** - Ingresso do aluno no curso no período de 2006-2008.

**Tabela 54** - Número de alunos ingressantes, matriculados e diplomados no período de 2006-2008.

**Tabela 55** – Desempenho dos alunos no Exame Nacional de Desempenho de Estudantes – ENADE em 2006.

**Tabela 56** – Número de alunos atuando em atividades acadêmicas e componentes curriculares em 2008.2

**Tabela 57** – Número de docentes por titulação e regime de trabalho- 2008.2.

**Tabela 58** – Número de docentes por tempo de experiência profissional na docência.

**Tabela 59** – Área de formação do corpo docente

**Tabela 60** – Atividades acadêmicas do corpo docente – 2008.2

**Tabela 61** – Número de disciplinas ministradas – semestres letivos 2008.1 e 2008.2

**Tabela 62** – Número de docentes do curso e número de disciplinas ofertadas no semestre letivo 2008.2

**Tabela 63** – Total de docentes do departamento afastados para pós-graduação – 2008.

**Tabela 64** – Grupos de Pesquisa no período 2006 a 2008.

**Tabela 65** – Programa Institucional de Bolsa de Iniciação Científica – PIBIC, no período 2006 a 2008.

**Tabela 66** – Projetos de Extensão

**Tabela 67** – Número total de eventos desenvolvidos, por tipo e público participante.



## SUMÁRIO

<b>1. Apresentação.....</b>	<b>10</b>
<b>2. Procedimentos Metodológicos.....</b>	<b>10</b>
<b>3. Diagnóstico da Infraestrutura.....</b>	<b>11</b>
<b>3.1 Instalações do CAPWSL.....</b>	<b>11</b>
<b>4. Comentários e Recomendações.....</b>	<b>14</b>
<b>5. Diagnóstico dos Cursos de Graduação.....</b>	<b>16</b>
<b>5.1 Curso de Ciências Econômicas.....</b>	<b>16</b>
<b>5.2 Curso de História.....</b>	<b>23</b>
<b>5.3 Curso de Letras.....</b>	<b>30</b>
<b>5.4 Curso de Pedagogia.....</b>	<b>39</b>

## 1. Apresentação

O presente relatório de Avaliação Interna apresenta um diagnóstico parcial das condições de ensino nos cursos de graduação presenciais, ofertados no Campus Avançado Prefeito Walter de Sá Leitão – CAPWSL. Consiste em um conjunto de dados e informações que retratam alguns aspectos importantes do Campus, com relação à infraestrutura (instalações administrativas e acadêmicas), aos recursos humanos e às atividades acadêmicas. Compreende-se que a verificação *in loco* das instalações possibilita ampla visão preliminar das condições de funcionamento e o levantamento de dados sobre o corpo docente, discente e técnico administrativo, o que permite a identificação de algumas variáveis relativas a pontos fortes e fracos do contexto acadêmico. De modo que as informações contidas no presente relatório configuram-se como ferramenta essencial às atividades de planejamento do Campus.

Os resultados do diagnóstico do CAPWSL deverão ser incorporados às atividades de planejamento, com o fim de subsidiar o estabelecimento de prioridades e estratégias direcionadas à superação dos problemas detectados e, por igual, à construção de um ambiente acadêmico que venha a propiciar um ensino de graduação com qualidade.

## 2. Procedimentos Metodológicos

A avaliação interna do CAJIM realizou-se no período de novembro de 2008 a agosto de 2009, sob a condução da Comissão Setorial de Avaliação - COSE, da Comissão Própria de Avaliação - CPA e da Assessoria de Avaliação Institucional – AAI, num trabalho executado em duas etapas. Inicialmente, a comissão setorial procedeu à coleta de dados e informações junto aos departamentos acadêmicos dos cursos, os quais foram sistematizados pela Assessoria de Avaliação Institucional.

Em seguida, em agosto deste, dois membros da Comissão Própria de Avaliação - CPA, realizaram a visita de verificação, cujo objetivo foi conhecer a infraestrutura à disposição dos cursos de graduação. Ao proceder à verificação das instalações, a equipe utilizou o documento "*Roteiro de Visita In Loco*", que contém os seguintes itens: instalações administrativas e acadêmicas, biblioteca, laboratórios e demais instalações, as condições de manutenção e conservação das instalações físicas, a limpeza e o funcionamento, as condições de acesso para os

portadores de necessidades especiais, equipamentos de informática, recursos audiovisuais, multimídia, Internet e Intranet. Durante a visita, foram observados o ambiente acadêmico e os serviços de apoio didático pedagógico aos docentes e aos discentes.

No processo de avaliação interna dos cursos de graduação do CAPWSL, utilizaram-se como referência para análise dos dados coletados, as diretrizes estabelecidas pela Comissão Nacional de Avaliação da Educação Superior (CONAES) e os instrumentos do Sistema Nacional de Avaliação da Educação Superior – (SINAES), especificamente o documento: “Avaliação de Cursos de Graduação: Bacharelado e Licenciatura (Subsidia o ato de reconhecimento)” e o “Manual de Verificação *in loco* das condições institucionais.

### **3. Diagnóstico da Infraestrutura**

A etapa de visita às instalações do Campus Avançado Prefeito Walter de Sá Leitão-Assu, ocorreu no dia 14 de agosto de dois mil e nove para o fim de identificar as condições de funcionamento do Campus, no que se refere à infraestrutura à disposição dos cursos de graduação em Ciências Econômicas, História, Letras e Pedagogia. As instalações do Campus localizam-se em área de fácil acesso.

#### **3.1. Instalações do CAPWSL**

##### **3.1.1. Espaço físico**

###### **3.1.1.1 Salas de aula:**

O Campus possui 21 salas de aula, com dimensões variadas e acústicas inadequada.

As salas que atendem aos Cursos de História, Letras e Economia apresentam, em sua maioria, dimensões, iluminação artificial e ventilação adequadas. O mobiliário é velho e inadequado; a limpeza, deficiente. Paredes sujas, com infiltrações e rachaduras. Os quadros brancos estão, em sua maioria, mal conservados. Cupim nas portadas. Não há cesto de lixo nas proximidades das salas de aula. O piso desnivelado e esburacado.

As salas do Curso de Pedagogia são bem iluminadas. Dimensões adequadas, mobiliário bem conservado, ou novo, paredes limpas, sem rachaduras, além de ventilação e limpeza adequadas.

### **3.1.1.2 Instalações Administrativas, Instalações para docentes e Instalações para as Coordenações Pedagógicas:**

Há um único ambiente, por curso, no qual funcionou a coordenação administrativa, coordenação pedagógica, sala de professores, atendimento ao aluno e reuniões. A dimensão, a acústica e a iluminação são inadequadas. As salas são climatizadas, exceto a destinada, provisoriamente, ao curso de Economia, e não há climatização. É uma sala de aula. O mobiliário é insuficiente: não há cadeiras suficientes para os docentes. O número de computadores destinados aos professores é insuficiente, o que impossibilita o acesso à internet. A limpeza é adequada.

### **3.1.1.3 Auditório:**

O auditório apresenta dimensão, acústica, iluminação, climatização, mobiliário, aparelhagem de som específica e limpeza excelentes. Há, ainda, rampa para acesso de cadeirantes.

### **3.1.1.4 Instalações sanitárias – adequação e limpeza:**

O Campus possui 3 banheiros masculinos e três banheiros femininos, além de um exclusivo para pessoas com necessidades especiais.

Todos os banheiros apresentam dimensões adequadas, exceto o destinado à acessibilidade especial, com dimensões reduzidas, e cuja porta abre para dentro, o que impossibilita o uso por cadeirante. Por este motivo, encontra-se desativado. A iluminação e a ventilação são adequadas. Há rachaduras nas paredes, infiltrações, mofo, umidade e rachaduras no forro. Não há higiene adequada.

## **3.2 Condições de acesso por pessoas com necessidades especiais:**

O Campus possui rampa apenas no acesso principal e no acesso ao auditório. Nenhum dos ambientes possui porta com 1m de largura, maçanetas do tipo alavanca, nem espaço para manobra de cadeiras de roda. Os corredores de acesso às salas de aula apresentam risco para pessoas com deficiência, por serem estreitos, batente altos, sem corrimão ou qualquer outra estrutura de sustentação. Não há nenhum tipo de adaptação nos banheiros, e o único com uma porta de 1m está desativado, porque abre para dentro, o que impossibilita o uso por

cadeirantes. Por este motivo, está desativado. As instalações referidas não atendem à maioria das condições, portanto são muito fracas.

### **3.3 Acesso a equipamentos de informática pelos alunos:**

Muito fraco. Não há equipamentos de informática à disposição dos alunos.

### **3.4 Recursos audiovisuais e multimídia:**

Das quatro salas de aula destinadas ao Curso de Pedagogia, três possuem TV e DVD; os demais cursos contam, cada um, com TVs e DVDs, em pelo menos, uma sala de aula. Não existe espaço destinado à sala de vídeo.

São em número inadequado as impressoras, os projetores multimídia e os retroprojetores (ver informações complementares).

### **3.5 Existência de rede de comunicação científica:**

Regular. Existe rede de comunicação científica (Internet), mas o acesso, pelos professores, é restrito. Não é permitido aos alunos.

### **3.6 Biblioteca: (Instalações do acervo, periódicos, jornais e revistas, horário de funcionamento e serviço de acesso ao acervo.)**

Possui dimensões adequadas.

São salas de estudo, com mobiliário. Dimensões e iluminação adequadas. Nenhum dos ambientes da Biblioteca é climatizado, o acervo está exposto à poeira, e as salas de estudo ao ruído externo, o que impossibilita a manutenção de um ambiente adequado e silencioso. Não há grades nas janelas, e pela falta de climatização são mantidas constantemente abertas, o que facilita, segundo informações dos funcionários, o roubo de exemplares. Não existem extintores de incêndio, e a iluminação de emergência beneficia apenas o local do acervo.

O guarda-volumes está construído, porém não existem armários.

O acervo é reduzido, mas atende minimamente aos alunos e professores no tocante à formação geral e específica.

Não há assinatura de periódicos, jornais ou revista. Alguns são provenientes de doação, esporádica; o número é reduzido e de pouca ou nenhuma relevância, considerada a invalidez. Portanto, totalmente inadequados.

Funciona em dois turnos, matutino e noturno, apesar de haver aulas no Campus apenas à noite. Não funciona aos sábados e não oferece possibilidade de reserva de livros pela internet. Não oferece, a professores e alunos, acesso à internet. Há um só computador, para uso do funcionário responsável.

#### **Laboratórios:**

Não existem laboratórios.

#### **INFORMAÇÕES COMPLEMENTARES:**

EQUIPAMENTOS	QUANTIDADE	OBSERVAÇÕES
	E	
Computador	12	
Impressora	11	
Retroprojeter	5	
Projeter Multimídia	6	
TV	10	A TV de história é pequena
Vídeo	2	
DVD	6	
<b>TOTAL</b>		

Obs.: O bloco novo, ainda não inaugurado, não dispõe de mobília, e apresenta rachaduras nas paredes e no forro.

#### **4. Comentários e Recomendações**

Em relação ao espaço físico do Campus, pode-se constatar pelo relatório das avaliadoras que faz-se necessário um investimento da instituição no tocante à reforma do piso e das paredes rachadas, bem como na limpeza das paredes das salas de aulas e instalações sanitárias.

A situação encontrada tanto nas salas de aulas já instaladas (piso, paredes, portas e teto) quanto no prédio novo, coloca os professores, servidores técnicos, e alunos em reais condições de insegurança e insalubridade. A realidade dos quadros brancos certamente têm prejudicado a qualidade do ensino, uma vez que estão mal conservados.

Quanto as instalações administrativas para docentes e para coordenações pedagógicas, não há dúvidas de que são inadequadas, pois concentra-se em um único ambiente: coordenação pedagógica, sala de professores, orientação acadêmica a alunos e sala de reuniões. Associado a isso, constatamos a insuficiência do mobiliário e dos equipamentos de informática. Neste caso, é recomendável construir novas salas para que possa haver um reorganização dos setores possibilitando melhores condições de trabalho e, conseqüentemente, maior satisfação e segurança dos servidores e alunos.

Ao avaliar as condições de acesso para pessoas com necessidades especiais, constatou-se que é fundamental uma atenção especial a esse Campus, pois o único acesso desta natureza é a entrada do prédio. No seu interior se verifica que nenhum banheiro em uso permite esse acesso, as portas não possuem o mínimo de 1 metro de largura nem maçanetas do tipo alavanca. Não há espaço para manobras de cadeiras de rodas, o piso possui vários desníveis. Situação muito fraca.

Outro aspecto avaliado que preocupou, é a inexistência de acesso dos professores e alunos a equipamentos de informática. Na era da tecnologia, onde este é o maior e mais utilizado instrumento de comunicação e informação, o CAPWSL não dispõe desse instrumento. Os computadores existentes são apenas para atender as demandas administrativas.

A questão de segurança na Biblioteca caracteriza-se como uma prioridade naquele campus, pois por falta de climatização, as janelas precisam ficar abertas constantemente o que tem facilitado o desaparecimento dos exemplares, aliado ao fato de que apesar de ter sido construído o guarda volumes na recepção, esta não funciona por falta de armários e de recursos humanos. O acervo é limitado em termo de número e de qualidade. Mais uma vez aqui recorre a situação da indisponibilidade de acesso a consultas pela internet para alunos. Em relação aos professores, em função do número de máquinas, este é um recurso restrito.

Mossoró, Agosto de 2009

Kelânia Freire Martins  
Lúcia Musme Fernandes Pedrosa Lima

## 5. Diagnóstico dos Cursos de Graduação

### 5.1 – Curso de Ciências Econômicas

#### 5.1.1 Identificação do Curso

<b>Curso:</b> Ciências Econômicas	<b>Código do Curso:</b> 1001100
Campus Avançado Prefeito Walter de Sá Leitão - CAPWSL	<b>Código do Campus:</b> 0200
<b>Turno:</b> Noturno	<b>Titulação:</b> Bacharel
<b>Número de Vagas Iniciais:</b> 40	<b>Semestre:</b> 1º
<b>Número Máximo de Alunos por Turma:</b> 50	
<b>Carga Horária Total do Curso:</b> 2.760	
<b>Tempo Máximo de Integralização Curricular:</b> Entre 5 e 7 anos	

#### 5.1.2 Ato de Criação do Curso

**Documento:** Ato Executivo FURRN

**Nº do Documento:** 007/74

**Data da Publicação:** 20/09/1974

#### 5.1.3 Ato de Reconhecimento do Curso

**Documento:** Decreto/MEC

**Nº do Documento:** 62.348

**Data da Publicação:** 05/03/1968

FONTE: CADASTRO UERN/SIEd Sup - 2007

#### 5.1.4 Projeto Pedagógico de Curso – PPC

De acordo com as informações contidas no Relatório de Diagnóstico, o Projeto Pedagógico do Curso foi elaborado em consonância com as Diretrizes Curriculares Nacionais. O corpo docente conhece e discute o PPC, as atividades acadêmicas são desenvolvidas de acordo com o que estabelece o PPC. O corpo discente conhece o PPC; há necessidade de reformulação do PPC. São realizadas atividades para discutir o currículo do curso e promover atualização de conteúdos e referências bibliográficas.

#### 5.1.5. Dados sobre o Dirigente

<b>Chefe do Departamento ou Coordenador(a) do Curso:</b> Jaime dos Santos da Silva
<b>Formação Profissional:</b> Ciências Econômicas
<b>Titulação:</b> Mestrado na Área: Administração Área Gestão e Políticas Públicas
<b>Regime de Trabalho:</b> 40h
<b>Tempo de Exercício no Magistério Superior:</b> De 11 a 20 anos



## 5.1.6 Diagnóstico do Curso

### 5.1.6.1 Corpo Docente

**Tabela 1 - Número de vagas, inscritos e demanda no Processo Seletivo Vocacionado – PSV no período de 2006-2008**

Ano	Vagas	Inscritos	Relação Candidatos / Vagas
2006	40	284	7.10/1
2007	40	233	5.82/1
2008	40	435	10,87/1

FONTE: COMPERVE/PROEG

**Tabela 2 - Ingresso do aluno no curso no período de 2006-2008**

Ano	VI	VNI	EX-OFF	OJ	Total
2006	40	03	02	00	45
2007	45	05	00	00	45
2008	40	04	00	00	44

FONTE: DARE/PROEG

LEGENDA: VI = vagas iniciais

EX-OFF = transferência ex-officio

VNI = vagas não iniciais

OJ = ingressantes por ordem judicial

**Tabela 3 - Número de alunos ingressantes, matriculados e diplomados no período de 2006-2008**

Ano	Alunos			
	Ingressantes	Matriculados		Diplomados
		1º Semestre	2º Semestre	
2006	40	198	179	11
2007	40	194	183	08
2008	40	208	178	17

FONTE: DARE/PROEG

**Tabela 4 - Desempenho dos alunos no Exame Nacional de Desempenho de Estudantes – ENADE em 2006**

Média da Formação Geral		Média do Componente Específico		Média Geral		ENADE conceito (1 a 5)	IDD índice (-3 a 3)	IDD Conceito (1 a 5)	Conceito Curso (1 a 5)
Ing	Conc.	Ing.	Conc.	Ing.	Conc.				
42.5	45.8	25.9	37.2	30.1	39.3	05	0.364	03	-

FONTE: Pesquisador Institucional/PROEG

**Tabela 5 - Número de alunos atuando em atividades acadêmicas e componentes curriculares em 2008.2**

Descrição	Variável	Quantidade
Total de alunos em estágio curricular supervisionado do curso.	AECS	00
Total de alunos participando de atividades de extensão	APAE	01
Total de alunos bolsistas envolvidos em atividades de extensão	AAE	01
Total de alunos que recebem qualquer tipo de auxílio bolsa	ABC	02
Total de alunos participando de atividades de pesquisa	APAP	04
Total de alunos participando em atividades de iniciação científica	AICC	00
Total de alunos bolsistas em programa de institucional de monitoria – PIM	APM	02
Total de alunos que apresentaram trabalhos em eventos acadêmicos, cultural artístico, científico e de gestão	PEE	01
Total de alunos com atividades de monografia do curso	AAMC	18

FONTE: COSE/CAPWSL

### 5.1.6.2. Corpo Docente – Departamento

**Tabela 6 - Número de docentes por titulação e regime de trabalho 2008.2**

Ano	Titulação				Regime de Trabalho		
	G	E	M	D	20h	40h	40h/DE
2008	00	01	10	00	01	06	04

FONTE: COSE/CAPWSL

LEGENDA: G = graduação      E = especialista      M = mestre      D = doutor  
 20h = vinte horas      40h = quarenta horas      40h/DE = quarenta horas com dedicação exclusiva

Gráfico 1



Gráfico 2



Tabela 7 - Número de docentes por tempo de experiência na docência na UERN 2008.2

Total de Docentes	Menos de 5 anos	%	De 5 anos a menos de 10 anos	%	De 10 anos a menos de 20 anos	%	Mais de 20 anos	%
11	05	45,45	01	9,09	02	18,18	03	27,27

FONTE: COSE/CAPWSL

Gráfico 3



**Tabela 8 - Área de formação do corpo docente**

Docentes	Área de Conhecimento	
	Graduação	Pós-Graduação
Carlos Alano Soares de Almeida	Economia	Ms. Desenvolvimento e Meio Ambiente
Edilberto Ferreira Pires	Economia	Esp. Geo-História do RN
Fagner Moura da Costa	Economia	Ms. Desenvolvimento, Agricultura e Sociedade
Jaime dos Santos da Silva	Economia	Ms. Administração
Janaina da Silva Alves	Economia	Ms. Economia de Empresas
Joacir Rufino d Aquino	Economia	Ms. Economia Rural e Regional
José Salazar da Costa	Economia	Ms. Educação
Libânia Maria Braga	Serviço Social	Ms. Serviço Social
Marta Aurélio Dantas de Lacarda	Economia	Ms. Economia de Empresas
Maurício Miranda	Economia	Ms. Administração
Raimundo Inácio da Silva Filho	Economia	Ms. Geografia

FONTE: COSE/CAPWSL

**Tabela 9 - Atividades acadêmicas do corpo docente 2008.2**

Descrição	Variável	Quantidade
Total de docentes do departamento desenvolvendo atividades de extensão	DAEX	00
Total de docentes do departamento desenvolvendo atividades de pesquisa	DAPE	10
Total de docentes do departamento com atividade de orientação de monografia de graduação	DAM1	06
Total de docentes do departamento com atividade de orientação de monografia de cursos de especialização	DAM2	01
Total de docentes do departamento com atividade de orientação/co-orientação de dissertação de mestrado	DODM	00
Total de docentes do departamento que coordenam projetos de pesquisa em desenvolvimento na instituição	DP	02
Total de docentes colaboradores de projetos de pesquisa em parceria com outras IES	DCPI	00
Total de docentes participando de projetos de pesquisa na instituição	CPPU	10
Total de docentes do departamento que lecionam na pós-graduação	DPGG	01
Total de docentes do departamento com atividades de monitoria	DMO	01

FONTE: COSE/CAPWSL

**Tabela 10 - Número de disciplinas ministradas – semestres letivo 2008.1 e 2008.2**

Docente	Semestre 2008.1				Semestre 2008.2			
	G	PG	N	PE	G	PG	N	PE
Carlos Alano Soares de Almeida	3	-	-	-	3	-	-	-
Edilberto Ferreira Pires	3	-	-	-	2	-	-	-
Fagner Moura da Costa	3	-	-	-	3	-	-	-
Jaime dos Santos da Silva	1	-	-	-	1	-	1	-
Janaina da Silva Alves	3	-	-	-	2-	-	-	-
Joacir Rufino d Aquino	-	-	-	-	3	-	-	-
José Salazar da Costa	2	-	1	1	2	-	1	1
Libânia Maria Braga	1	-	-	-	1	-	-	-
Marta Aurélio Dantas de Lacarda	2	-	-	-	2	-	-	-
Maurício Miranda	2	-	-	-	1	-	-	-
Raimundo Inácio da Silva Filho	2	-	-	-	2	1	-	-

FONTE: COSE/CAPWSL

LEGENDA: G = graduação PG = pós-graduação N = Núcleo  
PE = programas especiais (PROFORMAÇÃO, Núcleo de Línguas e outros)

**Tabela 11 – Número de docentes do curso e número de disciplinas ofertadas no semestre letivo 2008.2**

Número de Docentes Vinculados ao Departamento	Número de Disciplinas	Número de Docentes Vinculados a Outro Departamento	Número de Disciplinas
11	22	00	00

FONTE: COSE/CAPWSL

**Tabela 12 - Total de docentes do departamento afastados para pós-graduação -2008**

Nº de Docentes Lotados no Departamento	Docentes Afastados			
	Mestrado		Doutorado	
	Com Bolsa	Sem Bolsa	Com Bolsa	Sem Bolsa
13	00	00	00	01

FONTE: COSE/CAPWSL

## 5.1.7 Atividades Acadêmicas

### 5.1.7.1 Pesquisa

**Tabela 13 - Grupos de Pesquisa – período 2006 a 2008.**

Grupo de Pesquisa	Área	Recursos Financeiros		Recursos Humanos		
		UERN	Outras Fontes	Docentes	Técnicos	Discentes
Gestão do Território e Desenvolvimento Regional	Ciências Sociais Aplicadas; Economia	-	-	11	01	09

FONTE: PROPEG

**Tabela 14 - Programa Institucional de Bolsa de Iniciação Científica – PIBIC - período 2006 a 2008**

Título	Professor	Total
-	-	-

FONTE: PROPEG

### 5.1.7.2 Extensão

**Tabela 15 - Projetos de Extensão**

Projeto	Área Temática	Docente	Alunos Graduação		Alunos Pós-Graduação	Técnico	Comunidade	Público Alvo
			B	NB				
-	-	-	-	-	-	-	-	-

FONTE: PROEX

**Tabela 16 - Número total de eventos desenvolvidos, por tipo e público participante**

Congresso	Ciclo de Debates	Exposição	Total de Eventos	Público Participante
-	-	-	-	-

FONTE: PROEX

Corpo Docente do Curso de Ciências Econômicas, vinculado ao Departamento de Ciências Econômicas, é constituído por onze professores, dos quais três são efetivos e oito com contrato provisório.

Em relação à titulação docente constatou-se que 91% são Mestres, 9% são Especialistas.

Em relação ao Regime de Trabalho, são 36% em Regime de 40 horas com Dedicção Exclusiva, 55% com 40 horas e 20% com 20 horas.

Quanto ao Tempo de Experiência no magistério na UERN, verificou-se que 45,45% tem menos de cinco anos, 9,09% tem de cinco a menos de dez anos, 18,18% de dez a menos de vinte anos e 27,27% mais de vinte anos.

O Corpo Docente apresenta formação em áreas de conhecimento vinculadas ao Curso. O número médio de disciplinas por professor é de três disciplinas, o que representa uma situação satisfatória.

O número de alunos por docente equivalente a tempo integral é de 18/1, o que se configura como uma situação satisfatória.

## 5.2 Curso de História

### 5.2.1 Identificação do Curso

<b>Curso:</b> História	<b>Código do Curso:</b> 1006200
Campus Avançado Prefeito Walter de Sá Leitão - CAPWSL	<b>Código do Campus:</b> 0200
<b>Turno:</b> Noturno	<b>Titulação:</b> Licenciado
<b>Número de Vagas Iniciais:</b> 40	<b>Semestre:</b> 1º
<b>Número Máximo de Alunos por Turma:</b> 50	
<b>Carga Horária Total do Curso:</b> 2.865	
<b>Tempo Máximo de Integralização Curricular:</b> Entre 4 e 6 anos	

### 5.2.2 Ato de Criação do Curso

**Documento:** Resolução

**Nº do Documento:** 126

**Data da Publicação:** 13/12/1966

### 5.2.3 Ato de Reconhecimento do Curso

**Documento:** Decreto MEC

**Nº do Documento:** 79.017

**Data da Publicação:** 27/12/1976

FONTE: CADASTRO UERN/SIEd Sup - 2007

### 5.2.4. Projeto Pedagógico do Curso - PPC

De acordo com as informações contidas no Relatório de Diagnóstico, o Projeto Pedagógico do Curso foi elaborado em consonância com as Diretrizes Curriculares Nacionais. O corpo docente conhece e discute o PPC, as atividades acadêmicas são desenvolvidas de acordo com o que estabelece o PPC. O corpo discente conhece o PPC; O currículo começa a ser discutido agora em função da elaboração do novo PPC.

### 5.2. 5. Dados sobre o Dirigente

<b>Chefe do Departamento ou Coordenador do Curso:</b> Augusto Sérgio de Oliveira
<b>Formação Profissional:</b> Licenciado em História
<b>Titulação:</b> Especialização na Área: História da Cultura Mestrado na Área: Ciências Sociais. Área: Cultura
<b>Regime de Trabalho:</b> 40h
<b>Tempo de Exercício no Magistério Superior:</b> De 11 a 20 anos

## 5.2.6 Diagnóstico do Curso

### 5.2.6.1 Corpo Discente

**Tabela 17 - Número de vagas, inscritos e demanda no Processo Seletivo Vocacionado – PSV no período de 2006-2008**

Ano	Vagas	Inscritos	Relação Candidatos / Vagas
2006	40	431	10,77/1
2007	40	377	9,42/1
2008	40	229	5,72/1

FONTE: COMPERVE/PROEG

**Tabela 18 - Ingresso do aluno no curso no período de 2006-2008**

Ano	VI	VNI	EX-OFF	OJ	Total
2006	40	01	00	00	40
2007	40	04	00	00	44
2008	40	08	00	00	48

FONTE: DARE/PROEG

LEGENDA: VI = vagas iniciais

EX-OFF = transferência ex-officio

VNI = vagas não iniciais

OJ = ingressantes por ordem judicial

**Tabela 19 - Número de alunos ingressantes, matriculados e diplomados no período de 2006-2008**

Ano	Alunos			
	Ingressantes	Matriculados		Diplomados
		1º Semestre	2º Semestre	
2006	40	165	153	28
2007	40	154	149	28
2008	40	153	147	23

FONTE: DARE/PROEG

**Tabela 20 - Desempenho dos alunos no Exame Nacional de Desempenho de Estudantes – ENADE em 2005**

Média da Formação Geral		Média do Componente Específico		Média Geral		ENADE conceito (1 a 5)	IDD índice (-3 a 3)	IDD Conceito (1 a 5)	Conceito Curso (1 a 5)
Ing	Conc	Ing.	Conc.	Ing.	Conc.				
-	72.1	-	44.7	-	51.5	SC	-	-	-

FONTE: Pesquisador Institucional/PROEG



**Tabela 21 - Número de alunos atuando em atividades acadêmicas e componentes curriculares em 2008.2**

Descrição	Variável	Quantidade
Total de alunos em estágio curricular supervisionado do curso.	AECS	28
Total de alunos participando de atividades de extensão	APAE	00
Total de alunos bolsistas envolvidos em atividades de extensão	AAE	00
Total de alunos que recebem qualquer tipo de auxílio bolsa	ABC	02
Total de alunos participando de atividades de pesquisa	APAP	02
Total de alunos participando em atividades de iniciação científica	AICC	02
Total de alunos bolsistas em programa de institucional de monitoria – PIM	APM	04
Total de alunos que apresentaram trabalhos em eventos acadêmicos, cultural artístico, científico e de gestão	PEE	03
Total de alunos com atividades de monografia do curso	AAMC	14

FONTE: COSE/CAPWSL

### 5.2.6.2 Corpo Docente – Departamento

**Tabela 22 - Número de docentes por titulação e regime de trabalho 2008.2**

Ano	Titulação				Regime de Trabalho		
	G	E	M	D	20h	40h	40h/DE
2008.2	00	05	03	01	00	08	01

FONTE: COSE/CAPWSL

LEGENDA: G = graduação  
20h = vinte horas

E = especialista  
40h = quarenta horas

M = mestre

D = doutor

40h/DE = quarenta horas com dedicação exclusiva

Gráfico 4



Gráfico 5

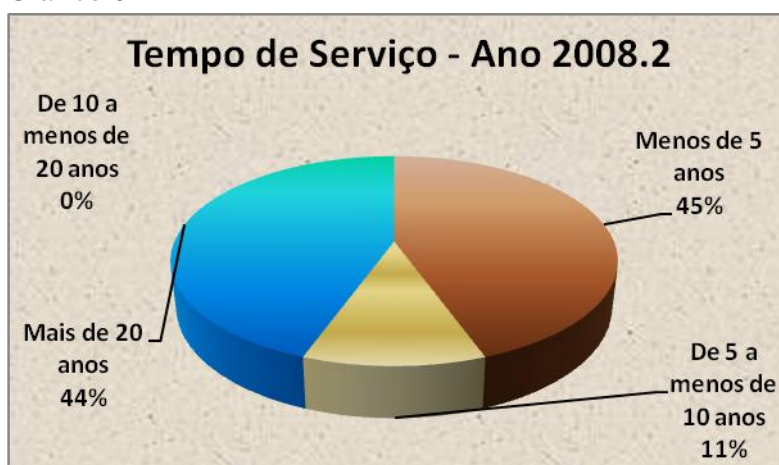


Tabela 23 - Número de docentes por tempo de experiência na docência – 2008.2

Total de Docentes	Menos de 5 anos	%	De 5 anos a menos de 10 anos	%	De 10 anos a menos de 20 anos	%	Mais de 20 anos	%
09	04	44,4	01	11,1	00	00	04	44,4

FONTE: COSE/CAPWSL

Gráfico 6



**Tabela 24 - Área de formação do corpo docente**

Docentes	Área de Conhecimento	
	Graduação	Pós-Graduação
Antonio Costa de Medeiros	Lic. Em Filosofia	Esp. Em Educação
Augusto Sérgio de Oliveira	Lic. Em História	Mest. Em Ciências Sociais
Gilmar Rodrigues de Lima	Lic. Em História	Esp. Em História
José Evangelista Fagundes	Lic. Em História	Dr. Em Educação
John Alex Xavier de Sousa	Lic. Em História	Mest. Em C. Sociais
Marcelo Vieira Magalhães	Lic. Em História	Esp. Em História
Rita Maria Cavalcante de Oliveira	Lic. Em História	Esp. Em História
Soraya Geronazzo Araújo	Lic. Em História	Mest. Em História
Tarcísio Dantas de Macedo	Lic. Em História	Esp. Em História

FONTE: COSE/CAPWSL

**Tabela 25 - Atividades acadêmicas do corpo docente – 2008.2**

Descrição	Variável	Quantidade
Total de docentes do departamento desenvolvendo atividades de extensão	DAEX	00
Total de docentes do departamento desenvolvendo atividades de pesquisa	DAPE	01
Total de docentes do departamento com atividade de orientação de monografia de graduação	DAM1	07
Total de docentes do departamento com atividade de orientação de monografia de cursos de especialização	DAM2	03
Total de docentes do departamento com atividade de orientação/co-orientação de dissertação de mestrado	DODM	00
Total de docentes do departamento que coordenam projetos de pesquisa em desenvolvimento na instituição	DP	01
Total de docentes colaboradores de projetos de pesquisa em parceria com outras IES	DCPI	01
Total de docentes participando de projetos de pesquisa na instituição	CPPU	01
Total de docentes do departamento que lecionam na pós-graduação	DPGG	03
Total de docentes do departamento com atividades de monitoria	DMO	05

FONTE: COSE/CAPWSL

**Tabela 26 - Número de disciplinas ministradas – semestres letivo 2008.1 e 2008.2**

Docente	Semestre 2008.1				Semestre 2008.2			
	G	PG	N	PE	G	PG	N	PE
Augusto Sérgio de Oliveira	1	-	1	1	1	1	1	-
Gilmar Rodrigues de Lima	3	-	-	-	3	1	-	-
José Evangelista Fagundes	2	-	-	-	2	1	1	-
John Alex Xavier de Sousa	3	-	-	-	3	-	1	-
Marcelo Vieira Magalhães	3	-	-	-	3	-	1	-
Rita Maria Cavalcante de Oliveira	2	-	-	-	2	-	-	-
Soraya Geronazzo Araújo	3	-	-	-	3	-	-	-
Tarcísio Dantas de Macedo	3	-	-	-	3	-	-	-

FONTE: COSE/CAPWSL

LEGENDA: G = graduação    PG = pós-graduação    N = Núcleo  
 PE = programas especiais (PROFORMAÇÃO, Núcleo de Línguas e outros)

**Tabela 27 – Número de docentes do curso e número de disciplinas ofertadas no semestre letivo 2008.2**

Número de Docentes Vinculados ao Departamento	Número de Disciplinas	Número de Docentes Vinculados a Outro Departamento	Número de Disciplinas
08	18	00	00

FONTE: COSE/CAPWSL

**Tabela 28 - Total de docentes do departamento afastados para pós-graduação - 2008**

Nº de Docentes Lotados no Departamento	Docentes Afastados			
	Mestrado		Doutorado	
	Com Bolsa	Sem Bolsa	Com Bolsa	Sem Bolsa
09	00	00	00	00

FONTE: COSE/CAPWSL

## 5.2.7 Atividades Acadêmicas

### 5.2.7.1 Pesquisa

**Tabela 29 - Grupos de Pesquisa no período 2006 a 2008.**

Grupo de Pesquisa	Área	Recursos Financeiros		Recursos Humanos		
		UERN	Outras Fontes	Docentes	Técnicos	Discentes
-	-	-	-	-	-	-

FONTE: PROPEG

**Tabela 30 - Programa Institucional de Bolsa de Iniciação Científica – PIBIC - período 2006 a 2008**

Título	Professor	Total
Açu sob o olhar de Clio: o município na percepção dos professores de História.	José Evangelista Fagundes	01
Representações identitárias da Várzea do Açu nos escritos de Manoel Rodrigues de Melo	José Evangelista Fagundes	01

FONTE: PROPEG

### 5.2.7.2 Extensão

**Tabela 31 - Projetos de Extensão**

Projeto	Área Temática	Docente	Alunos Graduação		Alunos Pós-Graduação	Técnico	Comunidade	Público Alvo
			B	NB				
-	-	-	-	-	-	-	-	-

FONTE: PROEX

**Tabela 32 - Número total de eventos desenvolvidos, por tipo e público participante**

Congresso	Ciclo de Debates	Exposição	Total de Eventos	Público Participante
-	-	-	-	-

FONTE: PROEX

O Corpo Docente do Curso de História, vinculado ao Departamento de História, é constituído por nove professores, dos quais sete são efetivos e dois com contrato provisório.

Em relação à titulação docente constatou-se que 11% são doutores, 33% são Mestres, 56% são Especialistas.

Em relação ao Regime de Trabalho, são 93% em Regime de 40 horas com Dedicção Exclusiva, 7% com 40 horas.

Quanto ao Tempo de Experiência no magistério na UERN, verificou-se que 44,4% tem menos de cinco anos, 11,1% tem de cinco a menos de dez anos, e 44,4% mais de vinte anos.

O Corpo Docente apresenta formação em áreas de conhecimento vinculadas ao Curso. O número médio de disciplinas por professor é de duas disciplinas, o que representa uma situação satisfatória.

O número de alunos por docente equivalente a tempo integral é de 16/1 o que se configura como uma situação satisfatória.

### 5.3 – Curso de Letras

#### 5.3.1 Identificação do Curso

<b>Curso:</b> Letras – com habilitação em Língua Portuguesa e Estrangeiras e suas respectivas literaturas	<b>Código do Curso:</b> 1003201/1003202
Campus Avançado Prefeito Walter de Sá Leitão -CAPWSL	<b>Código do Campus:</b> 0200
<b>Turno:</b> Noturno	<b>Titulação:</b> Licenciado
<b>Número de Vagas Iniciais:</b> 40	<b>Semestre:</b> 1º
<b>Número Máximo de Alunos por Turma:</b> 50	
<b>Carga Horária Total do Curso:</b> 3350	
<b>Tempo Máximo de Integralização Curricular:</b> Entre 4 e 6 anos	

#### 5.3.2 Ato de Criação do Curso

**Documento:** Ato Executivo

**Nº do Documento:** 007/74-GP-FURRN

**Data da Publicação:** 20/09/1974

#### 5.3.3 Ato de Reconhecimento do Curso

**Documento:** Decreto/MEC

**Nº do Documento:** 71406

**Data da Publicação:** 20/11/1972

FONTE: CADASTRO UERN/SIED Sup - 2007

#### 5.3.4 Projeto Pedagógico do Curso – PPC

De acordo com as informações contidas no Relatório de Diagnóstico, o Projeto Pedagógico do Curso foi elaborado em consonância com as Diretrizes Curriculares Nacionais. O corpo docente conhece e discute o PPC, as atividades acadêmicas são desenvolvidas de acordo com o que estabelece o PPC. O corpo discente conhece o PPC; há necessidade de reformulação do PPC. Realizam-se reuniões em que são discutidos aspectos importantes do Curso e atualização de dados bibliográficos, a interdisciplinaridade ocorre a partir de leituras/discussões de textos que abordam aspectos diversos da sociedade em geral.

### 5.3 5. Dados sobre o Dirigente

<b>Chefe do Departamento ou Coordenador(a) do Curso:</b> Marlúcia Barros Lopes Cabral
<b>Formação Profissional:</b> Licenciatura em Educação
<b>Titulação:</b> Especialização na Área: Lingüística Aplicada ao Ensino de Língua Materna Mestrado na Área: Estudos da Linguagem Doutorado na Área: Cursando Doutorado em Educação
<b>Regime de Trabalho:</b> 40h com DE
<b>Tempo de Exercício no Magistério Superior:</b> De 5 a 10 anos

### 5.3.6 Diagnóstico do Curso

#### 5.3.6.1 Corpo Docente

**Tabela 33 - Número de vagas, inscritos e demanda no Processo Seletivo Vocacionado – PSV no período de 2006-2008 Letras – com habilitação em Língua Portuguesa**

Ano	Vagas	Inscritos	Relação Candidatos / Vagas
2006	20	175	8.75/1
2007	20	149	7.45/1
2008	20	161	8.05/1

FONTE: COMPERVE/PROEG

**Tabela 34 - Número de vagas, inscritos e demanda no Processo Seletivo Vocacionado – PSV no período de 2006-2008 Letras – com habilitação em Língua Estrangeira**

Ano	Vagas	Inscritos	Relação Candidatos / Vagas
2006	20	97	4.85/1
2007	20	118	5.90/1
2008	20	97	4.85/1

FONTE: COMPERVE/PROEG

**Tabela 35 - Ingresso do aluno no curso no período de 2006-2008 Letras – com habilitação em Língua Portuguesa**

Ano	VI	VNI	EX-OFF	OJ	Total
2006	20	01	00	00	21
2007	20	01	00	00	21
2008	20	01	00	01	22

FONTE: DARE/PROEG

LEGENDA: VI = vagas iniciais

EX-OFF = transferência ex-officio

VNI = vagas não iniciais

OJ = ingressantes por ordem judicial

**Tabela 36 - Ingresso do aluno no curso no período de 2006-2008 Letras – com habilitação em Língua Estrangeira**

Ano	VI	VNI	EX-OFF	OJ	Total
2006	20	01	00	00	21
2007	20	03	00	00	23
2008	20	00	00	00	20

FONTE: DARE/PROEG

LEGENDA: VI = vagas iniciais

EX-OFF = transferência ex-officio

VNI = vagas não iniciais

OJ = ingressantes por ordem judicial

**Tabela 37 - Número de alunos ingressantes, matriculados e diplomados no período de 2006-2008 no período de 2006-2008 Letras – com habilitação em Língua Portuguesa**

Ano	Alunos			
	Ingressantes	Matriculados		Diplomados
		1º Semestre	2º Semestre	
2006	21	80	79	10
2007	20	84	84	16
2008	20	78	72	15

FONTE: DARE/PROEG

**Tabela 38 - Número de alunos ingressantes, matriculados e diplomados no período de 2006-2008 no período de 2006-2008 Letras – com habilitação em Língua Estrangeira**

Ano	Alunos			
	Ingressantes	Matriculados		Diplomados
		1º Semestre	2º Semestre	
2006	21	80	76	09
2007	20	88	83	21
2008	20	83	75	10

FONTE: DARE/PROEG

**Tabela 39 - Desempenho dos alunos no Exame Nacional de Desempenho de Estudantes – ENADE em 2005**

Média da Formação Geral		Média do Componente Específico		Média Geral		ENADE conceito (1 a 5)	IDD índice (-3 a 3)	IDD Conceito (1 a 5)	Conceito Curso (1 a 5)
Ing	Conc	Ing	Conc	Ing	Conc				
56.1	71.8	30.9	41.1	37.2	48.8	04	2.317925	05	-

FONTE: Pesquisador Institucional/PROEG



**Tabela 40 - Número de alunos atuando em atividades acadêmicas e componentes curriculares em 2008.2**

Descrição	Variável	Quantidade
Total de alunos em estágio curricular supervisionado do curso.	AECS	31
Total de alunos participando de atividades de extensão	APAE	00
Total de alunos bolsistas envolvidos em atividades de extensão	AAE	00
Total de alunos que recebem qualquer tipo de auxílio bolsa	ABC	03
Total de alunos participando de atividades de pesquisa	APAP	02
Total de alunos participando em atividades de iniciação científica	AICC	01
Total de alunos bolsistas em programa de institucional de monitoria – PIM	APM	03
Total de alunos que apresentaram trabalhos em eventos acadêmicos, cultural artístico, científico e de gestão	PEE	33
Total de alunos com atividades de monografia do curso	AAMC	30

FONTE: COSE/CAPWSL

### 5.3.6.2 Corpo Docente – Departamento

**Tabela 41 - Número de docentes por titulação e regime de trabalho**

Ano	Titulação				Regime de Trabalho		
	G	E	M	D	20h	40h	40h/DE
2008	02	05	09	03	01	07	11

FONTE: COSE/CAPWSL

LEGENDA: G = graduação                      E = especialista                      M = mestre                      D = doutor  
 20h = vinte horas                      40h = quarenta horas                      40h/DE = quarenta horas com dedicação exclusiva

Gráfico 7

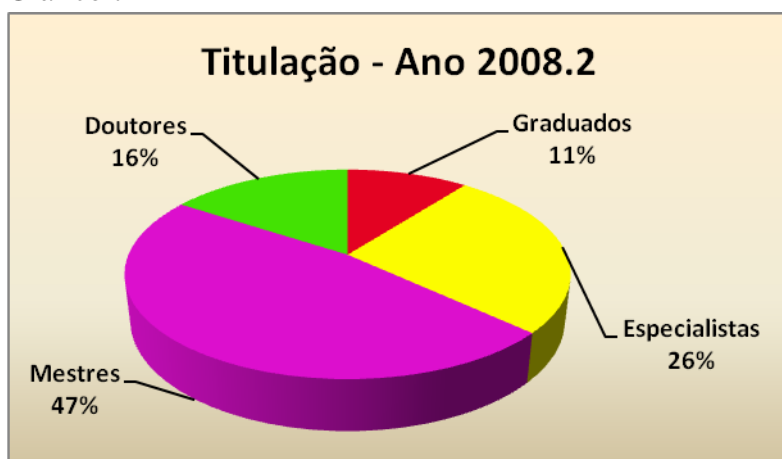


Gráfico 8



**Tabela 42 - Número de docentes por tempo de experiência profissional na docência, na UERN.**

Total de Docentes	Menos de 5 anos	%	De 5 anos a menos de 10 anos	%	De 10 anos a menos de 20 anos	%	Mais de 20 anos	%
19	07	36.84	03	15.79	05	26.32	04	21.05

FONTE: COSE/CAPWSL

Gráfico 9



**Tabela 43 - Área de formação do corpo docente**

Docentes	Área de Conhecimento	
	Graduação	Pós-Graduação
Akailson Lennon Soares	Letras (Língua Inglesa)	Esp. em Língua Inglesa
Ana Maria de Oliveira Paz	Letras (Língua Portuguesa)	Ms. em Lingüística
Antônio Gomes Diniz	Letras (Língua Inglesa)	Esp. em Língua Inglesa
Cássia de Fátima Matos dos Santos	Letras (Língua Portuguesa)	Ms. em Literatura/Cursando Doutorado
Francisca Maria de Souza Ramos	Letras (Português/Inglesa)	Ms. em lingüística/Cursando Doutorado
Francisco Afrânio Câmara Pereira	Letras (Língua Portuguesa)	Ms. em Literatura
Ivandilson Costa	Letras (Língua Portuguesa)	Ms. em Literatura
João Batista da Costa Júnior	Letras (Língua Portuguesa)	-
João Bosco de Figueiredo Gomes	Letras (Língua Portuguesa)	Dr. em Lingüística
Leodécio Martins Varela	Letras (Língua Inglesa)	Cursando Mestrado em Lingüística
Luis Alberto de Lima	Letras (Português/Inglês)	Ms. em Língua Inglesa
Maria da Conceição S. D. Monteiro	Letras (Língua Portuguesa)	Ms. em Literatura
Maria Helena de Sá Leitão	Letras (Português/Inglês)	Esp. em Educação
Mariane Raquel de L. Dantas	Letras (Língua Inglesa)	-
Marlúcia Barros Lopes Cabral	Educação	Ms. em Lingüística/Cursando Doutorado
Milton Guilherme Ramos	Letras (Português/Inglês)	Ms. em Lingüística/Cursando Doutorado
Risoleide Rosa F. de Oliveira	Letras (Língua Portuguesa)	Dr. em Lingüística
Silvano Pereira de Araújo	Letras (Língua Inglesa)	Dr. em Lingüística
Wellington Mendes (Contrato Provisório)	Letras (Língua Portuguesa)	Esp. em Língua Portuguesa/Cursando Ms.

FONTE: COSE/CAPWSL

**Tabela 44 - Atividades acadêmicas do corpo docente**

Descrição	Variável	Quantidade
Total de docentes do departamento desenvolvendo atividades de extensão	DAEX	01
Total de docentes do departamento desenvolvendo atividades de pesquisa	DAPE	10
Total de docentes do departamento com atividade de orientação de monografia de graduação	DAM1	13
Total de docentes do departamento com atividade de orientação de monografia de cursos de especialização	DAM2	00
Total de docentes do departamento com atividade de orientação/co-orientação de dissertação de mestrado	DODM	00
Total de docentes do departamento que coordenam projetos de pesquisa em desenvolvimento na instituição	DP	03
Total de docentes colaboradores de projetos de pesquisa em parceria com outras IES	DCPI	00
Total de docentes participando de projetos de pesquisa na instituição	CPPU	03
Total de docentes do departamento que lecionam na pós-graduação	DPGG	00
Total de docentes do departamento com atividades de monitoria	DMO	02

FONTE: COSE/CAWSL

**Tabela 45 - Número de disciplinas ministradas – semestres letivo 2008.1 e 2008.2**

Docente	Semestre 2008.1				Semestre 2008.2			
	G	PG	N	PE	G	PG	N	PE
Akailson Lennon Soares	03	-	-	-	02	-	-	-
Ana Maria de Oliveira Paz	02	-	-	-	03	-	-	-
Antônio Gomes Diniz	03	-	01	-	03	-	01	-
Cleiton Constantino de Oliveira	03	-	-	-	-	-	-	-
Francisco Afrânio Câmara Pereira	01	-	01	-	01	-	01	-
Ivandilson Costa	03	-	01	-	02	-	01	-
João Batista da Costa Júnior	-	-	-	-	01	-	-	-
João Bosco de Figueiredo Gomes	03	-	01	-	03	-	01	-
Leodécio Martins Varela	02	-	-	-	01	-	01	-
Luis Alberto de Lima	02	-	-	-	02	-	-	-
Maria da Conceição S. D. Monteiro	03	-	01	-	03	-	01	-
Maria Helena de Sá Leitão	03	-	01	-	03	-	01	-
Mariane Raquel de L. Dantas	04	-	-	-	03	-	-	-
Marlúcia Barros Lopes Cabral	01	-	-	-	01	-	-	-
Milton Guilherme Ramos	02	-	01	-	02	-	01	-
Risoleide Rosa F. de Oliveira	01	-	-	-	01	-	-	-
Silvano Pereira de Araújo	02	-	-	-	01	-	-	-
Wellington Mendes	-	-	-	-	02	-	-	-

FONTE: COSE/CAPWSL

LEGENDA: G = graduação PG = pós-graduação N = Núcleo  
PE = programas especiais (PROFORMAÇÃO, Núcleo de Línguas e outros)

**Tabela 46 - Relação do corpo docente do curso e número de disciplinas ofertadas no semestre letivo 2008.2**

Número de Docentes Vinculados ao Departamento	Número de Disciplinas	Número de Docentes Vinculados a Outro Departamento	Número de Disciplinas
16	32	01	01

FONTE: COSE/CAPWSL

**Tabela 47 - Total de docentes do departamento afastados para pós-graduação**

Nº de Docentes Lotados no Departamento	Docentes Afastados			
	Mestrado		Doutorado	
	Com Bolsa	Sem Bolsa	Com Bolsa	Sem Bolsa
17	00	00	02	03

FONTE: COSE/CAPWSL

### 5.3.7 Atividades Acadêmicas

#### 5.3.7.1 Pesquisa

**Tabela 48 - Grupos de Pesquisa no período 2006 a 2008.**

Grupo de Pesquisa	Área	Recursos Financeiros		Recursos Humanos		
		UERN	Outras Fontes	Docentes	Técnicos	Discentes
-	-	-	-	-	-	-

FONTE: PROPEG

**Tabela 49 - Programa Institucional de Bolsa de Iniciação Científica – PIBIC, no período 2006 a 2008**

Título	Professor	Total
A Literatura no RN: a contribuição do vale do Assu	Cássia de Fátima Matos dos Santos	01
As perguntas do aluno universitário na interação em aulas de língua inglesa: implicações para o processo de ensino e aprendizagem	Silvano Pereira de Araújo	01

FONTE: PROPEG

#### 5.3.7.2 Extensão

**Tabela 50 - Projetos de Extensão**

Projeto	Área Temática	Docente	Alunos Graduação		Alunos Pós-Graduação	Técnico	Comunidade	Público Alvo
			B	NB				
-	-	-	-	-	-	-	-	-

FONTE: PROEX

**Tabela 51 - Número total de eventos desenvolvidos, por tipo e público participante**

<b>Congresso</b>	<b>Ciclo de Debates</b>	<b>Exposição</b>	<b>Total de Eventos</b>	<b>Público Participante</b>
-	-	-	-	-

FONTE: PROEX

O Corpo Docente do Curso de Letras, vinculado ao Departamento de Letras, é constituído por dezenove professores, dos quais dezessete são efetivos e dois com contrato provisório.

Em relação à titulação docente constatou-se que 16% são doutores, 47% são Mestres, 26% são Especialistas e 11% são Graduados.

Em relação ao Regime de Trabalho, são 58% em Regime de 40 horas com Dedicção Exclusiva, 37% com 40 horas e 5% com 20 horas.

Quanto ao Tempo de Experiência no magistério na UERN, verificou-se que 36,84% tem menos de cinco anos, 15,79% tem de cinco a menos de dez anos, 26,32% de dez a menos de vinte anos e 21,05% mais de vinte anos.

O Corpo Docente apresenta formação em áreas de conhecimento vinculadas ao Curso. O número médio de disciplinas por professor é de três disciplinas, o que representa uma situação satisfatória.

O número de alunos por docente equivalente a tempo integral é de 8/1, o que se configura como uma situação satisfatória.

## 5.4 Curso de Pedagogia

### 5.4.1 Identificação do Curso

<b>Curso:</b> Pedagogia	<b>Código do Curso:</b> 1004201
Campus Avançado Prefeito Walter de Sá Leitão - CAPWSL	<b>Código do Campus:</b> 0200
<b>Turno:</b> Matutino	<b>Titulação:</b> Licenciado
<b>Número de Vagas Iniciais:</b> 40	<b>Semestre:</b> 1º
<b>Número Máximo de Alunos por Turma:</b> 50	
<b>Carga Horária Total do Curso:</b> 3205	
<b>Tempo Máximo de Integralização Curricular:</b> Entre 4 e 6 anos	

### 5.4.2 Ato de Criação do Curso

**Documento:** Ato Executivo

**Nº do Documento:** 007-GP-FURRN

**Data da Publicação:** 20/09/1974

### 5.4.3 Ato de Reconhecimento do Curso

**Documento:** Decreto/MEC

**Nº do Documento:** 72263

**Data da Publicação:** 16/05/1973

FONTE: CADASTRO UERN/SIEd Sup - 2007

### 5.4.4 Projeto Pedagógico do Curso – PPC

De acordo com as informações contidas no Relatório de Diagnóstico, o Projeto Pedagógico do Curso foi elaborado em consonância com as Diretrizes Curriculares Nacionais. O corpo docente conhece e discute o PPC, as atividades acadêmicas são desenvolvidas de acordo com o que estabelece o PPC. O corpo discente não conhece o PPC; há necessidade de reformulação do PPC. Existe uma Comissão Central de Currículo e a Atualização de Conteúdos. A atualização das referências bibliográficas é feita pelos professores, que também promovem a interdisciplinaridade, sob a orientação da Comissão; e a periodicidade da revisão é feita de acordo com a necessidade da própria FE/UERN

### 5.5.5 Dados sobre o Dirigente

<b>Chefe do Departamento ou Coordenadora do Curso:</b> Maria do Socorro Rodrigues
<b>Formação Profissional:</b> Pedagogia
<b>Titulação:</b> Especialização na Área: Metodologia do Ensino Superior e da Pesquisa Científica
<b>Regime de Trabalho:</b> 40h com DE
<b>Tempo de Exercício no Magistério Superior:</b> De 21 a 30 anos

### 5.5.6 Diagnóstico do Curso

#### 5.5.6.1. Corpo Discente

**Tabela 52 - Número de vagas, inscritos e demanda no Processo Seletivo Vocacionado – PSV no período de 2006-2008**

Ano	Vagas	Inscritos	Relação Candidatos / Vagas
2006	40	382	9.55/1
2007	40	384	9.60/1
2008	40	423	10.57/1

FONTE: COMPERVE/PROEG

**Tabela 53 - Ingresso do aluno no curso no período de 2006-2008**

Ano	VI	VNI	EX-OFF	OJ	Total
2006	40	02	00	00	42
2007	40	03	00	00	43
2008	40	02	00	00	42

FONTE: DARE/PROEG

LEGENDA: VI = vagas iniciais

EX-OFF = transferência ex-officio

VNI = vagas não iniciais

OJ = ingressantes por ordem judicial

**Tabela 54 - Número de alunos ingressantes, matriculados e diplomados no período de 2006-2008**

Ano	Alunos			
	Ingressantes	Matriculados		Diplomados
		1º Semestre	2º Semestre	
2006	40	160	157	32
2007	40	159	158	32
2008	40	164	161	37

FONTE: DARE/PROEG



**Tabela 55 - Desempenho dos alunos no Exame Nacional de Desempenho de Estudantes – ENADE em 2005**

Média da Formação Geral		Média do Componente Específico		Média Geral		ENADE conceito (1 a 5)	IDD índice (-3 a 3)	IDD Conceito (1 a 5)	Conceito Curso (1 a 5)
Ing	Conc.	Ing.	Conc.	Ing.	Conc.				
57.8	45.6	45.8	39.2	48.8	40.8	03	-2.612 508	01	-

FONTE: Pesquisador Institucional/PROEG

**Tabela 56 - Número de alunos atuando em atividades acadêmicas e componentes curriculares em 2008.2**

Descrição	Variável	Quantidade
Total de alunos em estágio curricular supervisionado do curso.	AECS	37
Total de alunos participando de atividades de extensão	APAE	07
Total de alunos bolsistas envolvidos em atividades de extensão	AAE	04
Total de alunos que recebem qualquer tipo de auxílio bolsa	ABC	00
Total de alunos participando de atividades de pesquisa	APAP	05
Total de alunos participando em atividades de iniciação científica	AICC	03
Total de alunos bolsistas em programa de institucional de monitoria – PIM	APM	05
Total de alunos que apresentaram trabalhos em eventos acadêmicos, cultural artístico, científico e de gestão	PEE	03
Total de alunos com atividades de monografia do curso	AAMC	00

FONTE: COSE/CAPWSL

### 5.5.6.2 Corpo Docente – Departamento

**Tabela 57 - Número de docentes por titulação e regime de trabalho**

Ano	Titulação				Regime de Trabalho		
	G	E	M	D	20h	40h	40h/DE
2008	01	05	06	03	00	09	06

FONTE: COSE/CAPWSL

LEGENDA: G = graduação                      E = especialista                      M = mestre                      D = doutor  
 20h = vinte horas                      40h = quarenta horas                      40h/DE = quarenta horas com dedicação exclusiva

Gráfico 10

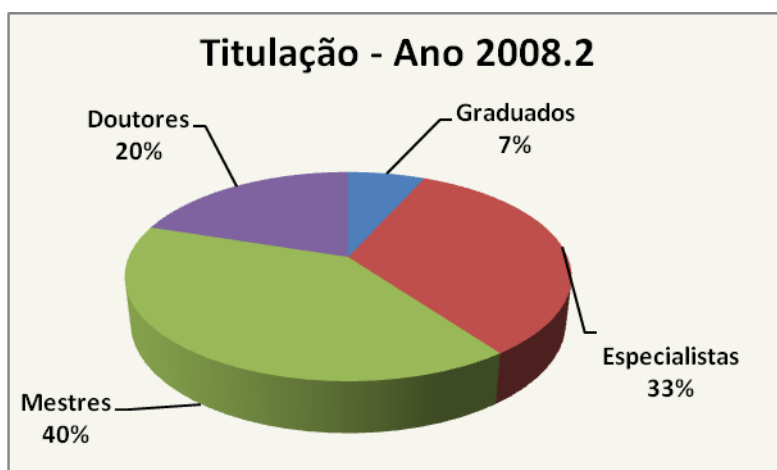
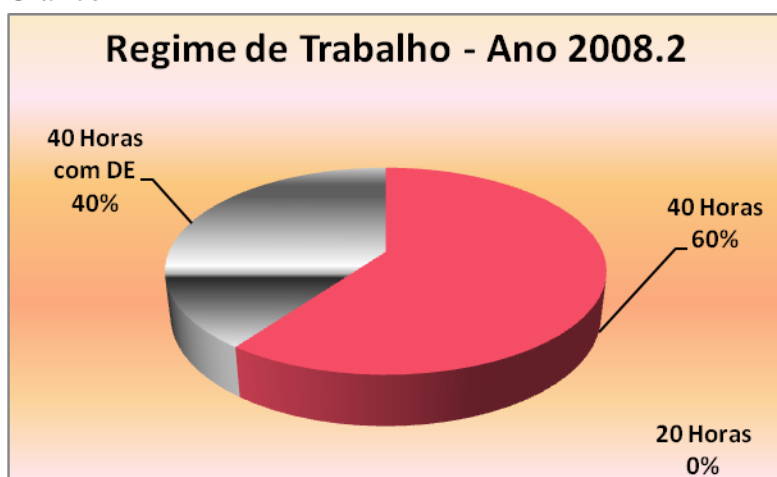


Gráfico 11



**Tabela 58 - Número de docentes por tempo de experiência profissional na docência, na UERN.**

Total de Docentes	Menos de 5 anos	%	De 5 anos a menos de 10 anos	%	De 10 anos a menos de 20 anos	%	Mais de 20 anos	%
15	07	46,67	02	13,33	01	6,67	05	33,33

FONTE: COSE/CAPWSL



**Tabela 59 - Área de formação do corpo docente**

Docentes	Área de Conhecimento	
	Graduação	Pós-Graduação
Maria do Socorro Rodrigues	Pedagogia	Metod. Do Ens. Sup. e Pesq. Científica
Maria Leopoldina S. Vicente	Pedagogia e Historia	Alfabetização de Jovens e Adultos
Judite Gurgel S. Dutra	Pedagogia	Educação
Núbia Maria Bezerra	Serviço Social	Educação
Messias Holanda Dieb	Pedagogia	Educação Brasileira
Marcio Jocerlan de Souza	Pedagogia	Educação
Rossana Kess de Brito Pinheiro	Pedagogia	Educação
Vivianne Souza de Oliveira	Pedagogia	Educação
Maria da Conceição Silva	Pedagogia	Educação
Benenuto Gonçalves Neto	Odontologia	-
Francisco Canindé da Silva	Pedagogia	Educação
Alessandra Cardozo de Freitas	Pedagogia	Educação
Maria Evani S. de Macedo	Pedagogia	Alfabetização
Francileide B. de A. Vieira	Pedagogia	Educação
Naligia Maria Bezerra Lopes	Pedagogia	Educação

FONTE: COSE/CAPWSL

**Tabela 60 - Atividades acadêmicas do corpo docente**

Descrição	Variável	Quantidade
Total de docentes do departamento desenvolvendo atividades de extensão	DAEX	09
Total de docentes do departamento desenvolvendo atividades de pesquisa	DAPE	11
Total de docentes do departamento com atividade de orientação de monografia de graduação	DAM1	00
Total de docentes do departamento com atividade de orientação de monografia de cursos de especialização	DAM2	00

Descrição	Variável	Quantidade
Total de docentes do departamento com atividade de orientação/co-orientação de dissertação de mestrado	DODM	01
Total de docentes do departamento que coordenam projetos de pesquisa em desenvolvimento na instituição	DP	08
Total de docentes colaboradores de projetos de pesquisa em parceria com outras IES	DCPI	02
Total de docentes participando de projetos de pesquisa na instituição	CPPU	11
Total de docentes do departamento que lecionam na pós-graduação	DPGG	01
Total de docentes do departamento com atividades de monitoria	DMO	05

FONTE: COSE/CAPWSL

**Tabela 61 - Número de disciplinas ministradas – semestres letivo 2008.1 e 2008.2**

Docente	Semestre 2008.1				Semestre 2008.2			
	G	PG	N	PE	G	PG	N	PE
Maria do Socorro Rodrigues	2	-	1	3	1	-	1	4
Maria Leopoldina S. Vicente	2	-	-	2	2	-	-	2
Judite Gurgel S. Dutra	1	-	1	5	2	-	1	4
Núbia Maria Bezerra	1	1	1	3	2	-	1	2
Messias Holanda Dieb	2	-	1	-	2	1	1	-
Marcio Jocerlan de Souza	2	-	1	-	2	-	1	-
Rossana Kess de Brito Pinheiro	3	-	-	-	2	-	-	-
Vivianne Souza de Oliveira	3	1	-	-	3	1	-	-
Eliane Soares	-	-	-	-	1	-	-	-
Benenuto Gonçalves Neto	-	-	-	-	1	-	-	-
Francisco Canindé da Silva	3	-	-	-	2	-	-	1
Alessandra Cardozo de Freitas	2	1	1	-	1	-	1	-
Francileide B. de A. Vieira	2	-	1	-	2	-	1	-

FONTE: COSE/CAPWSL

LEGENDA: G = graduação PG = pós-graduação N = Núcleo  
PE = programas especiais (PROFORMAÇÃO, Núcleo de Línguas e outros)

**Tabela 62 - Relação do corpo docente do curso e número de disciplinas ofertadas no semestre letivo 2008.2**

Número de Docentes Vinculados ao Departamento	Número de Disciplinas	Número de Docentes Vinculados a Outro Departamento	Número de Disciplinas
13	20	01	01

FONTE: COSE/CAPWSL

**Tabela 63 -Total de docentes do departamento afastados para pós-graduação**

Nº de Docentes Lotados no Departamento	Docentes Afastados			
	Mestrado		Doutorado	
	Com Bolsa	Sem Bolsa	Com Bolsa	Sem Bolsa
15	00	00	03	00

FONTE: COSE/CAPWSL

**5.5.7 Atividades Acadêmicas****5.5.7.1 Pesquisa****Tabela 64 -Grupos de Pesquisa no período 2006 a 2008.**

Grupo de Pesquisa	Área	Recursos Financeiros		Recursos Humanos		
		UERN	Outras Fontes	Docentes	Técnicos	Discentes
-	-	-	-	-	-	-

FONTE: PROPEG

**Tabela 65 - Programa Institucional de Bolsa de Iniciação Científica – PIBIC, no período 2006 a 2008**

Título	Professor	Total
Ensino de leitura e mediação argumentativa na formação do leitor em turmas de ensino fundamental	Alessandra Cardozo de Freitas	01
Histórias de vida e formação: professoras de EJA de Angicos.	Maria da Conceição Silva	01
História da educação formal de mulheres em Assu/RN (1920 – 1955)	Maria da Conceição Silva	01
O professor de educação infantil e sua relação com o saber	Messias Holanda Dieb	01
Processo Argumentativo na Formação de Mediadores de Leitura	Alessandra Cardozo de Freitas	01

FONTE: PROPEG

### 5.5.7.2 Extensão

**Tabela 66 - Projetos de Extensão no período 2007 a 2008**

Projeto	Área Temática	Docente	Alunos Graduação		Alunos Pós-Graduação	Técnico	Comunidade	Público Alvo
			B	NB				
Plano de Ações Articuladas - PAR	Educação	46	05	-	47	05	26	95
		42	05	-	-	-	24	107

FONTE: PROEX

**Tabela 67 - Número total de eventos desenvolvidos, por tipo e público participante**

Congresso	Ciclo de Debates	Exposição	Total de Eventos	Público Participante
-	-	-	-	-

FONTE: PROEX

O Corpo Docente do Curso de Pedagogia, vinculado ao Departamento de Pedagogia, é constituído por quinze professores, dos quais quatorze são efetivos e um com contrato provisório.

Em relação à titulação docente constatou-se que 20% são doutores, 40% são Mestres, 33% são Especialistas e 7% são Graduados.

Em relação ao Regime de Trabalho, são 40% em Regime de 40 horas com Dedicção Exclusiva, 60% com 40 horas.

Quanto ao Tempo de Experiência no magistério na UERN, verificou-se que 46,67% tem menos de cinco anos, 13,33% tem de cinco a menos de dez anos, 6,67% de dez a menos de vinte anos e 33,33% mais de vinte anos.

O Corpo Docente apresenta formação em áreas de conhecimento vinculadas ao Curso. O número médio de disciplinas por professor é de duas disciplinas, o que representa uma situação satisfatória.

O número de alunos por docente equivalente a tempo integral é de 11/1, o que se configura como uma situação satisfatória.

Assessoria de Avaliação Institucional.

Mossoró, dezembro de 2009