



**Governo do Estado do Rio Grande do Norte**  
**Secretaria de Estado da Educação, da Cultura e dos Desportos - SECD**  
**UNIVERSIDADE DO ESTADO DO RIO GRANDE DO NORTE – UERN**  
**Assessoria de Avaliação Institucional – AAI**  
**Programa de Avaliação Institucional – PROAVI**



**RELATÓRIO DE AVALIAÇÃO INTERNA**  
**CAMPUS AVANÇADO GOVERNADORA VILMA MARIA DE FARIA**

**COMISSÃO SETORIAL DE AVALIAÇÃO-COSE**

*Prof. Eduardo José Guerra Seabra*  
*Prof. Galileu Galilei Medeiros de Souza*  
*Prof. Dax Fonseca Moraes Paes Nascimento*  
*Prof. Dulcian Medeiros de Azevedo*  
*Prof<sup>a</sup>. Cristianne Samara Miranda de Holanda*  
*Prof<sup>a</sup>. Daniela Mendes da Veiga Pessoa*  
*TNS Marquiony Marques dos Santos*  
*Discente José Leonilson Feitosa*

**GRUPO DE TRABALHO DA CPA**

*Prof<sup>a</sup>. Genivalda Cordeiro da Costa*  
*Prof<sup>a</sup>. Sirleyde Dias de Almeida*

**EQUIPE TÉCNICA AAI**

Assessora Olga de oliveira Freire  
TNS Jacqueline Dantas Gurgel Veras  
TNS Myrths Flávia Vidal Wanderley

Mossoró-RN,  
Abril/2010

## IDENTIFICAÇÃO

**Prof. Milton Marques de Medeiros**

Reitor

**Prof. Aécio Cândido de Sousa**

Vice-Reitor

**Proa. Francisca Glaudionora da Silveira**

Chefe de Gabinete

**Tec. Francisco Severino Neto**

Pró-Reitor de Administração

**Profª Joana D'arc Lacerda Alves Felipe**

Pró-Reitora de Recursos Humanos e Assuntos Estudantis

**Prof. Pedro Fernandes Ribeiro Neto**

Pró-Reitor de Pesquisa e Pós Graduação

**Prof. Francisco Vanderlei de Lima**

Pró-Reitor de Extensão

**Prof. João Batista Xavier**

Pró-Reitor de Ensino de Graduação

**Prof. Francisco Soares de Lima**

Assessoria de Planejamento

**Profª Olga de Oliveira Freire**

Assessoria de Avaliação Institucional

**Tec. Lúrcia Maria Brito Nascimento**

Assessoria Jurídica

**Profª Sirleyde Dias de Almeida**

Assessoria de Assuntos Pedagógicos e Científicos

## LISTA DE GRÁFICOS

- **Curso de Enfermagem**

Gráfico 1- Titulação - Ano 2008.2

Gráfico 2 – Regime de Trabalho – Ano 2008.2

Gráfico 3 – Tempo de Serviço – Ano 2008.2

- **Curso de Filosofia**

Gráfico 4- Titulação - Ano 2008.2

Gráfico 5 – Regime de Trabalho – Ano 2008.2

Gráfico 6 – Tempo de Serviço – Ano 2008.2

- **Curso de Odontologia**

Gráfico 7- Titulação - Ano 2008.2

Gráfico 8 – Regime de Trabalho – Ano 2008.2

Gráfico 9 – Tempo de Serviço – Ano 2008.2

## **LISTA DE SIGLAS**

AAI – Assessoria de Avaliação Institucional  
CAS – Campus do Seridó Governadora Wilma Maria de Faria  
CONAES – Comissão Nacional de Avaliação da Educação Superior  
CONSEPE – Conselho Ensino Pesquisa e Extensão  
COSE – Comissão Setorial de Avaliação  
CPA – Comissão Própria de Avaliação  
DARE – Departamento de Administração e Registro Escolar  
DOE – Diário Oficial do Estado  
ENADE – Exame Nacional de Desempenho dos Estudantes  
MEC – Ministério da Educação e Cultura  
PIBIC – Programa Institucional de Bolsa de Iniciação Científica  
PIM – Programa Institucional de Monitoria  
PPC – Projeto Pedagógico do Curso  
PROEG – Pró-Reitoria de Ensino e Graduação  
PROEX – Pró-Reitoria de Extensão  
PROFORMAÇÃO – Programa Especial de Formação Profissional para a Educação Básica  
PSV – Processo Seletivo Vocacionado  
SIEd/Sup – Sistema Integrado de Informações da educação Superior  
SINAES – Sistema Nacional Avaliação Educação Superior  
UERN – Universidade do Estado do Rio Grande do Norte

## LISTA DE TABELAS

- **Curso de Enfermagem**

**Tabela 1** – Número de vagas, inscritos e demanda no Processo Seletivo Vocacionado – PSV no período de 2006-2008.

**Tabela 2** – Ingresso do aluno no curso no período de 2006-2008.

**Tabela 3** – Número de alunos ingressantes, matriculados e diplomados no período de 2006-2008.

**Tabela 4** – Desempenho dos alunos no Exame Nacional de Desempenho de Estudantes – ENADE em 2006.

**Tabela 5** – Número de alunos atuando em atividades acadêmicas e componentes curriculares em 2008.2

**Tabela 6** – Número de docentes por titulação e regime de trabalho- 2008.2.

**Tabela 7** – Número de docentes por tempo de experiência profissional na docência – 2008.2

**Tabela 8** – Docente com contrato provisório

**Tabela 9** – Área de formação do corpo docente

**Tabela 10** – Atividades acadêmicas do corpo docente – 2008.2

**Tabela 10** – Número de disciplinas ministradas – semestres letivos 2008.1 e 2008.2

**Tabela 11** – Número de docentes do curso e número de disciplinas ofertadas no semestre letivo 2008.2, 2009.1 e 2009.2

**Tabela 12** –Relação do corpo docente e número de disciplinas ministradas em 2009.1 e 2009.2

**Tabela 13** – Número de docentes do curso e número de disciplinas ofertadas no semestre 2008.2, 2009.1 e 2009.2

**Tabela 14** – Total de docentes do departamento afastados para pós-graduação – 2008.

**Tabela 15** – Grupos de Pesquisa no período 2007 a 2008.

**Tabela 16** – Programa Institucional de Bolsa de Iniciação Científica – PIBIC, no período 2006 a 2008.

**Tabela 17** – Projetos de Extensão

**Tabela 18** – Número total de eventos desenvolvidos, por tipo e público participante.

- **Curso de Filosofia**

**Tabela 19** - Número de vagas, inscritos e demanda no Processo Seletivo Vocacionado – PSV no período de 2006-2008.

**Tabela 20** – Ingresso do aluno no curso no período de 2006-2008

**Tabela 21** – Número de alunos ingressantes, matriculados e diplomados no período de 2006-2008.

**Tabela 22** – Desempenho dos alunos no Exame Nacional de Desempenho de Estudantes – ENADE em 2006.

**Tabela 23** – Número de alunos atuando em atividades acadêmicas e componentes curriculares em 2008.2, 2009.1 e 2009.2

**Tabela 24** – Número de docentes por titulação e regime de trabalho- 2008.2.

**Tabela 25** – Número de docentes por tempo de experiência profissional na docência – 2008.2

**Tabela 26** – Relação dos docentes por titulação e regime de trabalho- 2008.2.

**Tabela 27** - Docentes com contrato provisório.

**Tabela 28** - Área de formação do corpo docente.

**Tabela 29** – Atividades acadêmicas do corpo docente – 2008.2, 2009.1 e 2009.2

**Tabela 30** – Relação do corpo docente e disciplinas ministradas – semestres letivo 2008.1 e 2008.2

**Tabela 31** – Corpo docente e disciplinas ministradas em 2009.1 e 2009.2

**Tabela 32** – Número de docentes do curso e número de disciplinas ofertadas no semestre letivo 2008.2 , 2009.1 2009.2

**Tabela 33** - Total de docentes do departamento afastados para pós-graduação – 2008

**Tabela 34** - Grupos de Pesquisa no período 2006 a 2008.

**Tabela 35** - Projetos de Extensão

- **Curso de Odontologia**

**Tabela 36** - Número de vagas, inscritos e demanda no Processo Seletivo Vocacionado – PSV no período de 2006-2008.

**Tabela 37** - Ingresso do aluno no curso no período de 2006-2008.

**Tabela 38** - Número de alunos ingressantes, matriculados e diplomados no período de 2006-2008.

**Tabela 39** – Número de alunos atuando em atividades acadêmicas e componentes curriculares em 2008.2

**Tabela 40** – Número de docentes por titulação e regime de trabalho- 2008.2 e 2009.2

**Tabela 41** – Número de docentes por tempo de experiência profissional na docência.

**Tabela 42** - Docentes com contrato provisório.

**Tabela 43** – Área de formação do corpo docente

**Tabela 44** – Atividades acadêmicas do corpo docente – 2008.2

**Tabela 45** – Número de disciplinas ministradas – semestres letivos 2008.1 e 2008.2

**Tabela 46** - Corpo docente e número de disciplinas ministradas em 2009.1 e 2009.2

**Tabela 47** - Número de docentes do curso e número de disciplinas ofertadas em 2008.1, 2009.1 e 2009.2

**Tabela 48** – Total de docentes do departamento afastados para pós-graduação – 2008.

**Tabela 49** – Grupos de Pesquisa no período 2006 a 2008.

**Tabela 50** – Programa Institucional de Bolsa de Iniciação Científica – PIBIC, no período 2006 a 2008.

**Tabela 51** – Número de servidores por setor e função

**Tabela 52** – Comissões e número de membros por categoria

**Tabela 53** – Participação dos docentes e técnicos administrativos e alunos em comissões

## SUMÁRIO

<b>1. Apresentação.....</b>	<b>09</b>
<b>2. Procedimentos Metodológicos.....</b>	<b>09</b>
<b>3. Diagnóstico da Infraestrutura.....</b>	<b>10</b>
<b>3.1 Instalações do CAS.....</b>	<b>10</b>
<b>4. Recomendações.....</b>	<b>15</b>
<b>5. Diagnóstico dos Cursos de Graduação.....</b>	<b>16</b>
<b>5.1 Curso de Enfermagem.....</b>	<b>16</b>
<b>5.2 Curso de Filosofia.....</b>	<b>26</b>
<b>5.3 Curso de Odontologia.....</b>	<b>34</b>



## **1. Apresentação**

O presente relatório de Avaliação Interna apresenta um diagnóstico parcial das condições de ensino nos cursos de graduação presenciais, ofertados no Campus do Seridó Governadora Wilma Maria de Faria – CAS. Consiste em um conjunto de dados e informações que retratam alguns aspectos importantes do Campus, com relação à infraestrutura (instalações administrativas e acadêmicas), aos recursos humanos e às atividades acadêmicas. Compreende-se que a verificação *in loco* das instalações possibilita ampla visão preliminar das condições de funcionamento e o levantamento de dados sobre o corpo docente, discente e técnico administrativo, o que permite a identificação de algumas variáveis relativas a pontos fortes e fracos do contexto acadêmico. De modo que as informações contidas no presente relatório configuram-se como ferramenta essencial às atividades de planejamento do Campus.

Os resultados do diagnóstico do CAS deverão ser incorporados às atividades de planejamento, com o fim de subsidiar o estabelecimento de prioridades e estratégias direcionadas à superação dos problemas detectados e, por igual, à construção de um ambiente acadêmico que venha a propiciar um ensino de graduação com qualidade.

## **2. Procedimentos Metodológicos**

A avaliação interna do CAS realizou-se no período de novembro de 2008 a agosto de 2009, sob a condução da Comissão Setorial de Avaliação - COSE, da Comissão Própria de Avaliação - CPA e da Assessoria de Avaliação Institucional – AAI, num trabalho executado em duas etapas. Inicialmente, a comissão setorial procedeu à coleta de dados e informações junto aos departamentos acadêmicos dos cursos, os quais foram sistematizados pela Assessoria de Avaliação Institucional.

Em seguida, em agosto deste, dois membros da Comissão Própria de Avaliação - CPA, realizaram a visita de verificação, cujo objetivo foi conhecer a infraestrutura à disposição dos cursos de graduação. Ao proceder à verificação das instalações, a equipe utilizou o documento "*Roteiro de Visita In Loco*", que contém os seguintes itens: instalações administrativas e acadêmicas, biblioteca, laboratórios e demais instalações, as condições de manutenção e conservação das instalações físicas, a limpeza e o funcionamento, as condições de acesso para os portadores de necessidades especiais, equipamentos de informática, recursos audiovisuais,

multimídia, Internet e Intranet. Durante a visita, foram observados o ambiente acadêmico e os serviços de apoio didático pedagógico aos docentes e aos discentes.

No processo de avaliação interna dos cursos de graduação do CAS, utilizaram-se como referência para análise dos dados coletados, as diretrizes estabelecidas pela Comissão Nacional de Avaliação da Educação Superior (CONAES) e os instrumentos do Sistema Nacional de Avaliação da Educação Superior – (SINAES), especificamente o documento: “Avaliação de Cursos de Graduação: Bacharelado e Licenciatura (Subsidia o ato de reconhecimento)” e o “Manual de Verificação *in loco* das condições institucionais.

### **3. Diagnóstico da Infraestrutura**

A etapa de visita às instalações do Campus do Seridó Governadora Wilma Maria de Faria, ocorreu no 12 de agosto, para o fim de identificar as condições de funcionamento do Campus, no que se refere à infraestrutura à disposição dos cursos de graduação em Enfermagem, Filosofia e Odontologia. As instalações do Campus localizam-se em área de fácil acesso.

#### **3.1 Instalações do CAS**

##### **3.1.1. Salas de Aula (funcionam 06 salas de aulas para os 3 cursos)**

- a) Dimensão:** espaço físico inadequado ao número de usuários e ao tipo de atividade. Não há acessibilidade às salas de aula devido às escadas e portas estreitas;
- b) Acústica:** informam que a acústica das salas é ruim e que os barulhos externos atrapalham as aulas.
- c) Iluminação:** artificial, atende de forma satisfatória.
- d) Ventilação:** artificial, atende de forma insatisfatória; na parte da tarde, as salas ficam muito quentes.
- e) Mobiliário:** inadequado, as cadeiras são desconfortáveis.
- f) Limpeza:** nas salas de aula, satisfatória.

##### **3.1.2. Instalações Administrativas – Coordenação Administrativa/Secretaria**

- a) Dimensão** - espaço físico adequado ao número de usuários e ao tipo de atividade;
- b) Acústica** – boa, Isolamento de ruídos externos e boa audição interna, com uso de equipamentos, se necessário;
- c) Iluminação** – artificial, atende de forma *satisfatória*.

**d) Ventilação** – Ambientes climatizados.

**e) Mobiliário e aparelhagem específica** - Adequados e suficientes.

**f) Limpeza** (áreas livres varridas, pisos lavados, móveis sem poeira, depósitos de lixo em lugares estratégicos, próximos às salas de aula, nas cantinas, no restaurante, na biblioteca, nas salas de estudo, etc.; instalações sanitárias com pisos, paredes e aparelhos lavados e desinfetados). Pessoal adequado e material de limpeza disponível. **adequada**

### **3.1.3. Instalações para Docentes – (01 sala)**

**a) Dimensão** - espaço físico **inadequado** ao número de usuários e ao tipo de atividade;

**b) Acústica** - Isolamento de ruídos externos e boa audição interna, com uso de equipamentos, se necessário. **Adequada.**

**c) Iluminação** – artificial, atende de forma satisfatória. (**adequada**);

**d) Ventilação** - adequada, com ar condicionado.

**e) Mobiliário e aparelhagem específica** - inadequados e insuficientes (**1 computador, 1 mesa, ar condicionado e 01 geláguia**)

**f) Limpeza** (áreas livres varridas, pisos lavados, móveis sem poeira, depósitos de lixo em lugares estratégicos, próximos às salas de aula, nas cantinas, no restaurante, na biblioteca, nas salas de estudo, etc.; instalações sanitárias com pisos, paredes e aparelhos lavados e desinfetados). Pessoal adequado e material de limpeza disponível. (**adequada**)

**3.1.4. Instalações para as Coordenações Pedagógicas** (não foi possível avaliar os itens abaixo, pois as salas estavam fechadas, mas há uma sala para a coordenação pedagógica de cada curso. As demais salas não funcionam devido à falta de mobiliário e equipamentos).

**a) Dimensão** - espaço físico adequado ao número de usuários e ao tipo de atividade

**b) Acústica** - Isolamento de ruídos externos e boa audição interna, com uso de equipamentos, se necessário.

**c) Iluminação** - luminosidade natural e/ou artificial, atende de forma satisfatória.

**d) Ventilação** - Adequada às necessidades climáticas locais, ou com equipamentos, se necessário.

**e) Mobiliário e aparelhagem específica** - Adequado e suficiente

**f) Limpeza** (áreas livres varridas, pisos lavados, móveis sem poeira, depósitos de lixo em lugares estratégicos, como próximos às salas de aula, nas cantinas, no restaurante, na biblioteca, nas

salas de estudo, etc.; instalações sanitárias com pisos, paredes e aparelhos lavados e desinfetados). Pessoal adequado e material de limpeza disponível.

### **3.1.5. Auditório** (ambiente compartilhado com o CAIC)

- a) **Dimensão** - espaço físico adequado ao número de usuários e ao tipo de atividade.
- b) **Acústica** - Isolamento de ruídos externos e boa audição interna, com uso de equipamentos, se necessário.
- c) **Iluminação** – artificial, atende de forma satisfatória.
- d) **Ventilação** – artificial, atende de forma satisfatória.
- e) **Mobiliário e aparelhagem específica** - Inadequados.
- f) **Limpeza** - Pessoal adequado e material de limpeza disponível. **Adequada**

### **3.1.6. Instalações Sanitárias – adequação e limpeza**

- a) **Dimensão:** número de sanitários insuficientes.
- b) **Iluminação:** artificial, atende de forma satisfatória.
- c) **Ventilação:** Adequada às necessidades climáticas locais.
- d) **Limpeza:** inadequada.

### **3.1.7. Condições de Acesso para Portadores de Necessidades Especiais**

Rampas com inclinações adequadas ou elevadoras com espaços suficientes para cadeira de rodas, instalações sanitárias apropriadas, vagas especiais em estacionamento.

**Muito fraca** (quanto às condições de acesso à portadores de necessidades especiais, não atendem, ou atendem precariamente). **Não há acessibilidade**

### **3.1.8. Acesso a Equipamentos de Informática pelos Alunos**

**Muito fraco** - não existem equipamentos de informática disponíveis ao uso dos alunos.

### **3.1.9. Recursos Audiovisuais e Multimídia**

Regular - os recursos audiovisuais são insuficientes para atender às necessidades de professores e alunos.

### 3.1.10. Existência de Rede de Comunicação Científica

**Regular** - há rede de comunicação científica (Internet), mas o acesso, pelos professores e alunos, é restrito). Há dois computadores com rede sem fio.

### 3.1.11. Biblioteca

a) **Dimensão** - Considera-se inadequado; não há espaço para ampliação do acervo e para circulação dos usuários.

b) **Acústica** - não há isolamento de ruídos externos e boa audição interna. **Inadequada.**

c) **Iluminação** - luminosidade natural e/ou artificial atende de forma satisfatória. **Inadequada.**

**Há duas salas de estudo em grupo, com mesas e cadeiras, e 15 cabines individuais.**

- **Instalações para o Acervo**

Quanto à área física, as condições de armazenagem, de preservação e de disponibilidade do acervo são precárias (não atendem aos itens A, B e C). inadequada (ver observações no item 1.3.a).

- **Acervo / Livros**

O acervo de livros referentes à formação (geral e específica) desenvolvida no curso é pouco adequado, como quantidade. É reduzido o número de títulos e volumes

- **Periódicos, Jornais e Revistas**

O acervo de periódicos, jornais e revistas é totalmente inadequado, como quantidade, pertinência, relevância acadêmico-científica e atualização, à implementação do projeto pedagógico do curso. (a biblioteca não dispõe de assinatura de periódico).

- **Horário de Funcionamento**

(Horário de funcionamento da biblioteca condizente com os turnos dos cursos).

Funciona em dois turnos, não funciona aos sábados e não apresenta possibilidade de reserva de livros pela Internet e acesso a bases de dados referenciais e de texto completo pela home page da própria biblioteca e/ou da IES

### 3.1.12. Serviço de Acesso ao Acervo (um balcão de consulta, empréstimo manual)

Qualidade do serviço de consulta e empréstimo do acervo destinado ao curso.

**A) Dimensão** (espaço físico adequado ao número de usuários e ao tipo de atividade.

**(inadequada);**

**B) Acústica** (isolamento de ruídos externos e boa audição interna, com uso de equipamentos, se necessário). **boa;**

**C) Iluminação** (luminosidade natural e/ou artificial). **inadequada**

**D) Ventilação** (adequada às necessidades climáticas locais, ou com equipamentos, se necessário). **Artificial**

**E) Mobiliário e aparelhagem específica - Insuficiente**

**F) Limpeza** (áreas livres varridas, pisos lavados, móveis sem poeira, depósitos de lixo em lugares estratégicos, como próximos às salas de aula, nas cantinas, no restaurante, na biblioteca, nas salas de estudo, etc.; instalações sanitárias com pisos, paredes e aparelhos lavados e desinfetados. Pessoal adequado e material de limpeza disponível. **Boa.**

### **3.1.13. Ambientes/Laboratórios**

- **Instalações e Laboratórios Específicos**

A maioria dos ambientes/laboratórios é adequada às exigências da formação geral/básica previstas no projeto pedagógico do curso. A maioria dos ambientes/laboratórios atende aos requisitos da formação geral/básica previstos no projeto pedagógico do curso.

- **Equipamentos e Condições de Uso**

Alguns dos ambientes/laboratórios de formação geral/básica possuem equipamentos (em quantidade e condições de uso) razoavelmente adequados às exigências da formação geral/básica previstas no projeto pedagógico do curso.

- **Materiais**

Alguns dos ambientes/laboratórios de formação geral/básica possuem materiais permanentes e de consumo (em quantidade e qualidade) razoavelmente adequados às exigências da formação geral/básica previstas no projeto pedagógico do curso.

#### **4. Comentários e Recomendações**

É preciso fazer uma revisão da estrutura física da clínica odontológica para resolver os problemas de infiltrações, especialmente na sala de cirurgia;

Ampliar o acervo bibliográfico de todos os cursos e fazer a assinatura regular de pelo menos 1 periódico para cada um dos cursos;

Instalar um laboratório de informática;

Adquirir equipamentos e mobiliários para as salas das coordenações pedagógicas dos cursos;

Sugere-se a transferência dos cursos para um prédio próprio, da UERN.

Mossoró, agosto de 2009.

Genivalda Cordeiro da Costa

Sirleyde Dias de Almeida

## 5. Diagnóstico dos Cursos de Graduação

### 5.1 Curso de Enfermagem

#### 5.1.1 Identificação do Curso

<b>Curso:</b> Enfermagem	<b>Código do Curso:</b> 1009300
<b>Campus:</b> Avançado Governadora Wilma Maria de Faria	<b>Código do Campus:</b> 0600
<b>Turno:</b> Diurno	<b>Titulação:</b> Licenciado/Bacharel
<b>Número de Vagas Iniciais:</b> 26	<b>Semestre:</b> 2º Semestre
<b>Número Máximo de Alunos por Turma:</b> 30	
<b>Carga Horária Total do Curso:</b> 4.715	
<b>Tempo Máximo de Integralização Curricular:</b> Entre 4,5 e 4,7	

#### 5.1.2 Ato de Criação do Curso

Documento Resolução CONSEPE.

Documento N.º 035/2005.

Data da publicação: 21/09/2005.

#### 5.1.3 Ato de Reconhecimento do Curso:

FONTE: CADASTRO UERN/SIEd - 2007

#### 5.1.4 Projeto Pedagógico do Curso – PPC

De acordo com as informações contidas no Relatório de Diagnóstico, o Projeto Pedagógico do Curso foi elaborado em consonância com as Diretrizes Curriculares Nacionais. O corpo docente conhece e discute o PPC, o corpo discente conhece o PPC, as atividades acadêmicas são desenvolvidas de acordo com o que estabelece o PPC. Há necessidade de reformulação do PPC. As atividades de discussão sobre o currículo do curso foram realizadas para a construção do projeto pedagógico inicial, ainda em processo de homologação. Por ocasião dessas reuniões foram estudadas ementas e referencial bibliográfico com base na matriz curricular dos cursos de Enfermagem da UERN ofertados no Campus Central e do Campus de Pau dos Ferros. Recentemente a comissão de estudos curriculares foi formada para juntamente com os assessores da PROEG avaliar a implementação da proposta Pedagógica.



### 5.1.5 Dados sobre o Dirigente

<b>Nome do Chefe do Departamento ou Coordenador(a) do Curso:</b> Roberta Kaliny de Souza Costa.
<b>Formação Profissional:</b> Bacharel e Licenciatura em Enfermagem
<b>Titulação</b> Especialização na Área: Enfermagem Obstétrica e em Programa Saúde da Família. Mestrado na Área: Atenção à Saúde
<b>Regime de Trabalho:</b> 40h
<b>Tempo de Exercício no Magistério Superior:</b> Mais de 3 anos.

### 5.1.6 Diagnóstico do Curso

#### 5.1.6.1 Corpo Discente

**Tabela 1 - Número de vagas, inscritos e demanda no Processo Seletivo Vocacionado – PSV**

Ano	Vagas	Inscritos	Relação Candidatos / Vagas
2006	26	825	31.73
2007	26	625	24.03
2008	26	600	23.07
2009	26	1.008	38.76

FONTE: COMPERVE/PROEG

**Tabela 2 - Ingresso do aluno no curso**

Ano	VI	VNI	EX-OFF	OJ	Total
2006	26	02	01	01	30
2007	26	01	00	00	27
2008	26	02	01	01	30
2009	26	-	1	-	27

FONTE: DARE/PROEG

LEGENDA: VI = vagas iniciais

EX-OFF = transferência ex-officio

VNI = vagas não iniciais

OJ = ingressantes por ordem judicial

**Tabela 3 - Número de alunos ingressantes, matriculados e diplomados no período de 2006-2009.**

Ano	Alunos			
	Ingressantes	Matriculados		Diplomados
		1º Semestre	2º Semestre	
2006	26	26	00	00
2007	26	26	52	00
2008	26	50	79	00
2009	26	77	102	00

FONTE: DARE/PROEG

**Tabela 4 - Desempenho dos alunos no Exame Nacional de Desempenho de Estudantes – ENADE - 2007**

Média da Formação Geral		Média do Componente Específico		Média Geral		ENADE conceito (1 a 5)	IDD índice (-3 a 3)	IDD Conceito (1 a 5)	Conceito Curso (1 a 5)
Ing	Conc	Ing.	Conc.	Ing.	Conc.				
50.5	-	29.4	-	34.7	-	SC	-	SC	SC

FONTE: Pesquisador Institucional/PROEG

**Tabela 5 - Número de alunos atuando em atividades acadêmicas e componentes curriculares em 2008.2, 2009.1 e 2009.2.**

Descrição	2008.2	2009.1	2009.2
Total de alunos em estágio curricular supervisionado do curso.	00	19	16
Total de alunos participando de atividades de extensão	20	03	04
Total de alunos bolsistas envolvidos em atividades de extensão	00	0	0
Total de alunos que recebem qualquer tipo de auxílio bolsa	01	03	04
Total de alunos participando de atividades de pesquisa	01	02	0
Total de alunos participando em atividades de iniciação científica	01	01	0
Total de alunos bolsistas em programa de institucional de monitoria – PIM	00	02	02
Total de alunos que apresentaram trabalhos em eventos acadêmicos, cultural artístico, científico e de gestão	08	18	34
Total de alunos com atividades de monografia do curso	00	0	0

FONTE: CESE/CAS

### 5.1.6.2. Corpo Docente – Departamento

**Tabela 6 - Número de docentes por titulação e regime de trabalho**

Ano	Titulação				Regime de Trabalho		
	G	E	M	D	20h	40h	40h/DE
2008.2	00	06	10	00	03	13	00
2009.2	00	03	09	00	00	10	02

FONTE: COSE/CAS

DATA BASE: março/2009/2010

LEGENDA: G = graduação      E = especialista      M = mestre      D = doutor  
 20h = vinte horas      40h = quarenta horas      40h/DE = quarenta horas com dedicação exclusiva

Gráfico 1



Gráfico 2

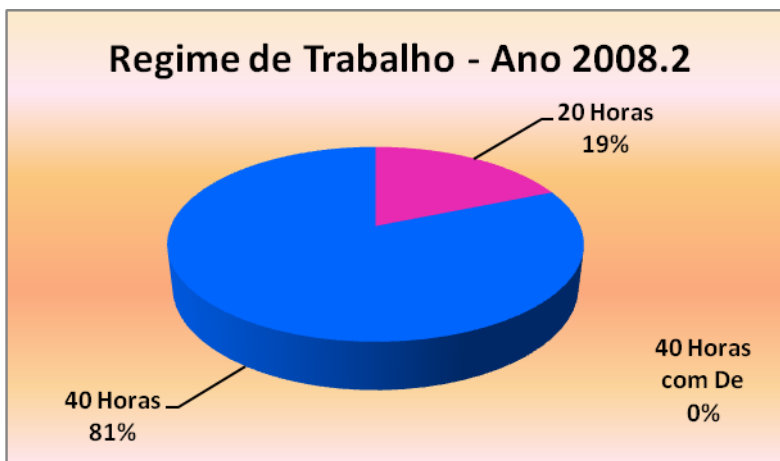


Gráfico 3



**Tabela 7- Relação dos docentes por tempo de experiência profissional na UERN .**

<b>Docentes</b>	<b>Data de Ingresso</b>	<b>Tempo de Serviço</b>
Alcides Leão Santos Júnior	03/07/06	3 anos
Cristyane Samara M. de Holanda	31/08/06	3 anos
Diego Bonfada	07/11/07	2 anos
Dulcian Medeiros Azevedo	20/06/08	1 ano
Edson Fonseca Pinto	05/09/06	3 anos
Ildone Forte de Moraes	14/11/07	2 anos
Jennifer do Vale e Silva	04/09/06	3 anos
Patrícia Estela Giovanini	09/05/07	2 anos
Paula Viviane Souza Costa	30/04/07	3 anos
Roberta Kaliny de Souza Costa	14/09/06	3 anos
Roberta Luna da Costa Freire	28/09/06	3 anos
Rosângela Diniz Cavalcante	05/06/08	1 ano

FONTE: PRORHAE

DATA BASE: março/2010

**Tabela 8 - Docentes com contrato provisório**

<b>Docentes</b>	<b>Carga Horária</b>
Ana Karina do Nascimento Barreto	20Hs
Aretusa Delfino de Medeiros	20hs
Denisy Dantas Melquiades Azevedo	20hs
Erika Maria Fernandes de Medeiros Rocha	20hs
Etel Rogere da Silva	20hs
Fabio Henrique Pereira Saldanha	20hs
Hélio Soares da Silva	20hs
Iva Alves da Costa	20hs
Júlio Cesar Souza do Amaral	20hs
Linda Kátia Oliveira Sales	20hs
Raquel Mirtes Pereira Sales	20hs
Thiago Enggle de Araújo Alves	20hs

FONTE: PRORHAE

DATA BASE: março/2010

**Tabela 9 - Área de formação do corpo docente**

<b>Docentes</b>	<b>Área de Conhecimento</b>	
	<b>Graduação</b>	<b>Pós-Graduação</b>
Alcides Leão Santos Júnior	Lic. Pedagogia	Fundamentos da Educação
Ana Karina do Nascimento Barreto	Bel. e Lic. Enfermagem	-----
Cristyane Samara Miranda de Holanda	Bel. Enfermagem	Assistência à Saúde
Diego Bonfada	Bel. e Lic. Enfermagem	Fund. do Trabalho em Enfermagem
Dulcian Medeiros de Azevedo	Bel. e Lic. Enfermagem	Saúde Mental
Hélio Soares da Silva	Bel. e Lic. Enfermagem	-----
Ildone Forte de Moraes	Bel. e Lic. Enfermagem	Fund. do Trabalho em Enfermagem
Iva Alves da Costa	Lic. Letras	Deficiência Auditiva
Jennifer do Vale e Silva	Bel. e Lic. Enfermagem	Saúde da Família
Kelianny Pinheiro Bezerra	Bel. e Lic. Enfermagem	Saúde da Família

Patrícia Estela Giovannini	Ciências Biológicas	Ciências: Imunologia básica a aplicada
Paula Viviane de Souza Queiroz	Medicina Veterinária	Bioquímica
Richardson Augusto Rosendo da Silva	Bel. e Lic. Enfermagem	Enfermagem e Ciências da Saúde
Roberta Kaliny de Souza Costa	Bel. e Lic. Enfermagem	Assistência à Saúde
Roberta Luna da Costa Freire	Bel. Psicologia	Educação: Formação de Professores
Rosângela Diniz Cavalcante	Bel. e Lic. Enfermagem	Saúde da Família

FONTE: COSE/CAS

**Tabela 10 - Atividades acadêmicas do corpo docente – 2008.1, 2009.1 e 2009.2**

Descrição	2008.1	2009.1	2009.2
Total de docentes do departamento desenvolvendo atividades de extensão	07	04	02
Total de docentes do departamento desenvolvendo atividades de pesquisa	00	03	02
Total de docentes do departamento com atividade de orientação de monografia de graduação	00	0	0
Total de docentes do departamento com atividade de orientação de monografia de cursos de especialização	00	0	0
Total de docentes do departamento com atividade de orientação/co-orientação de dissertação de mestrado	00	0	0
Total de docentes do departamento que coordenam projetos de pesquisa em desenvolvimento na instituição	00	03	02
Total de docentes colaboradores de projetos de pesquisa em parceria com outras IES	03	0	0
Total de docentes participando de projetos de pesquisa na instituição	00	07	01
Total de docentes do departamento que lecionam na pós-graduação	00	0	0
Total de docentes do departamento com atividades de monitoria	00	04	05

FONTE: COSE/CAS

**Tabela 11 - Número de disciplinas ministradas – semestres letivo 2008.1 e 2008.2**

Docente	Semestre 2008.1				Semestre 2008.2			
	G	PG	N	PE	G	PG	N	PE
Alcides Leão Santos Júnior	02	-	-	-	03	-	02	-
Cristyanne Samara Miranda de Holanda	02	-	-	-	03	-	-	-
Diego Bonfada	01	-	01	-	03	-	-	-
Dulcian Medeiros de Azevedo	02	-	-	-	03	-	-	-
Edson Fonseca Pinto	02	-	05	-	ce	di	do	-
Ildone Forte de Moraes	01	-	02	-	03	-	-	-
Iva Alves da Costa	-	-	-	-	01	-	01	-
Jennifer do Vale e Silva	02	-	-	-	03	-	-	-
Kelianny Pinheiro Bezerra	-	-	-	-	03	-	-	-
Patrícia Estela Giovannini	01	-	01	-	03	-	02	-
Paula Viviane de Souza Queiroz	02	-	01	-	02	-	01	-
Richardson Augusto Rosendo da Silva	01	-	-	-	-	-	03	-

Roberta Kaliny de Souza Costa	02	-	-	-	02	-	-	-
Roberta Luna da Costa Freire	04	-	01	-	03	-	-	-
Rosângela Diniz Cavacante	01	-	01	-	03	-	-	-

**LEGENDA:** G = graduação PG = pós-graduação N = Núcleo PE = programas especiais (PROFORMAÇÃO, Núcleo de Línguas e outros)

**Tabela 12 - Relação do Corpo docente e o número de disciplinas ministradas – semestres letivo 2009.1 e 2009.2**

Docente	Semestre 2009.1				Semestre 2009.2			
	G	PG	N	PE	G	PG	N	PE
Alcides Leão Santos Junior	03	-	-	-	-	-	-	-
Ana Karina do Nascimento Barreto	-	-	02	-	-	-	02	-
Cristyanne Samara Miranda de Holanda	02	-	-	-	03	-	-	-
Denisy Dantas Melquíades Azevedo	02	-	-	-	02	-	-	-
Diego Bonfada	-	-	2	-	-	-	02	-
Dulcian Medeiros de Azevedo	03	-	-	-	02	-	-	-
Erika Maria Fernandes de Medeiros Rocha	01	-	01	-	02	-	-	-
Etel Rógere da Silva	02	-	-	-	01	-	-	-
Fábio Henrique Pereira Saldanha	-	-	-	-	02	-	-	-
Fátima do Rosário de O. Lima	02	-	-	-	01	-	-	-
Hélio Soares da Silva	-	-	03	-	-	-	03	-
Ildone Forte de Moraes	03	-	-	-	03	-	-	-
Iva Alves da Costa	01	-	-	-	02	-	-	-
Ivânia Raquel Medeiros da Nóbrega	-	-	-	-	02	-	-	-
Jennifer do Vale e Silva	03	-	-	-	03	-	-	-
Júlio César Souza do Amaral	-	-	02	-	-	-	01	-
Kelianny Pinheiro Bezerra	03	-	-	-	-	-	-	-
Linda Kátia Oliveira Sales	-	-	-	-	02	-	-	-
Patrícia Estela Giovaninni	03	-	-	-	-	-	-	-
Paula Vivianne Souza de Queiroz Moreira	02	-	-	-	03	-	-	-
Raquel Mirtes Pereira da Silva	02	-	-	-	01	-	-	-
Roberta Kaliny de Souza Costa	02	-	-	-	02	-	-	-
Roberta Luna da Costa Freire	02	-	01	-	03	-	01	-
Rosângela Diniz Cavalcante	-	-	03	-	-	-	02	-
Thiago Enggle de Araújo Alves	-	-	-	-	01	-	-	-

**FONTE:** COSE/CAS

**LEGENDA:** G = graduação PG = pós-graduação N = Núcleo PE = programas especiais (PROFORMAÇÃO, Núcleo de Línguas e outros)

**Tabela 13 - Número de docentes do curso e número disciplinas ofertadas no semestre letivo 2008.2, 2009.1 e 2009.2**

Semestre	Número de Docentes Vinculados ao Departamento	Número de Disciplinas	Número de Docentes Vinculados a Outro Departamento	Número de Disciplinas
2008.2	14	20	03	02

<b>2009.1</b>	20	18	03	02
<b>2009.2</b>	24	24	04	04

FONTE: COSE/CAS

**Tabela 14 - Total de docentes do departamento afastados para pós-graduação**

Semestre Letivo	Nº de Docentes Lotados no Departamento	Docentes Afastados			
		Mestrado		Doutorado	
		Com Bolsa	Sem Bolsa	Com Bolsa	Sem Bolsa
2008.2	16	00	00	00	00
2009.2	12	00	02	00	01

FONTE: PRORHAE/PROPEG/COSE/CAS

### 5.1.7. Atividades Acadêmicas

#### 5.17.1 Pesquisa

**Tabela 15 - Grupos de Pesquisa no período 2007 a 2009.**

Grupo de Pesquisa	Área	Recursos Financeiros		Recursos Humanos		
		UERN	Outras Fontes	Docentes	Técnicos	Discentes
Epistemologia, educação e saúde	Educação/Saúde	X	-	4	-	-

FONTE: PROPEG

**Tabela 16 - Programa Institucional de Bolsa de Iniciação Científica – PIBIC, no período 2007 a 2009**

Título	Professor	B
A visita domiciliar como estratégia de intervenção em saúde básica: a realidade de Caicó	Roberta Kaliny de Souza Costa(coordenadora) Dulcian Medeiros Azevedo(membro) Cristyanne Samara M de Holanda(membro)	1
A equipe de enfermagem e as novas práticas em saúde mental: conformação e implantação do serviço residencial terapêutico de Caicó/RN	Dulcian Medeiros Azevedo(coordenador)	1

FONTE: PROPEG

LEGENDA: B= número de bolsa PIBIC

#### 5.1.7.2 Extensão

**Tabela 17 - Projetos de Extensão -2007 a 2009**

Projeto	Área Temática	Docente	Alunos Graduação		Comunidade	Público Alvo
			B	NB		
O anuncio e a palavra: educação e saúde na comunidade Frei Damião - Caicó	Educação	Alcides Leão Santos Júnior ( coordenador) Jennifer do Vale e Silva (membro)	-	9	Sim	Famílias de comunidade Frei Damião – Caicó

Teoria do sujeito em Freud e Lacan	Cultura Saúde	Roberta Luna da Costa Freire (coordenadora)		6	Sim	Comunidade acadêmica do Campus-UERN, outros profissionais e estudantes da região do seridó.
Calendário da Saúde	Saúde	Patrícia Estela Giovannini (coordenadora) Paula Viviane Souza de Queiroz (membro)	-	Alunos do 3 e 5 períodos	Sim	População geral, grupo de crianças e adolescentes, grupo de idosos
Caravana CAS/UERN	Educação	Alcides Leão Santos Júnior (coordenador)	-	2	Sim	Estudantes do 9 ano do ensino fundamental, do ensino médio
Música e arte na academia	Cultura	Dulcian Medeiros de Azevedo (coordenador)	1	2	Sim	Comunidade do Campus do Seridó, comunidade atendida nos serviços de saúde de Caicó/RN
II Seminário de Enfermagem do Núcleo Avançado de Educação Superior de Santa Cruz	Educação e Saúde	Jennifer do Vale e Silva (coordenador) Dulcian Medeiros de Azevedo (membro) Ildone Forte de Moraes (membro)	-	18	Sim	Discentes dos cursos de Enfermagem de Caicó e Santa Cruz; discentes do curso de Enfermagem da UFRN Santa Cruz profissionais dos serviços de saúde de Santa Cruz
Diálogos Universitários	Educação Cultura e Saúde	Galileu Galilei Medeiros de Souza (coordenador) Cristyanne Samara M. Holanda (membro)	-	2	Sim	Ouvintes da rádio AM de Caicó
Montagem de esqueletos a partir de ossadas naturais	Educação Saúde	Gustavo Barbalho Guedes Emiliano (coordenador)	-	2	Não	Alunos do curso de graduação em odontologia e enfermagem
Educação de Valores: uma articulação entre escola e universidade	Educação	Shirlene Mafra S. Medeiros (coordenadora) Roberta Luna da Costa Freire (membro)	-	1	Sim	Alunos do ensino fundamental de escolas de Cruzeta e Caicó/RN

FONTE: PROEX



**Tabela 18 - Número total de eventos desenvolvidos, por tipo e público participante – 2007 a 2009**

<b>Total de Eventos</b>	<b>Público Participante</b>
I Seminário de Enfermagem do Núcleo Avançado de Educação Superior de Santa Cruz	Discentes e docentes dos cursos de Enfermagem de Caicó e Santa Cruz/RN
I Seminário Interdisciplinar do Campus do Seridó	Discentes e docentes dos cursos de Enfermagem de Caicó e Santa Cruz/RN
II Seminário Interdisciplinar do Campus do Seridó	Discentes e docentes dos cursos de Enfermagem de Caicó e Santa Cruz/RN
III Seminário Interdisciplinar do Campus do Seridó	Discentes e docentes dos cursos de Enfermagem de Caicó e Santa Cruz/RN
I Seminário de Bioética do Campus do Seridó	Discentes e docentes do curso de Enfermagem de Caicó
II Seminário de Bioética do Campus do Seridó	Discentes e docentes dos cursos do Campus do Seridó, profissionais da saúde de Caicó e Região.
III Seminário de Bioética do Campus do Seridó	Discentes e docentes dos cursos do Campus do Seridó, profissionais da saúde de Caicó e Região.
I Semana Universitária do Campus do Seridó	Docentes, discentes e técnicos administrativos do campus do Seridó/UERN
II Semana Universitária do Campus do Seridó	Docentes, discentes e técnicos administrativos do campus do Seridó/UERN; docentes e discentes de outros campi da UERN; docentes e discentes de outras IES; profissionais de saúde e de educação.

FONTE: PROEX

Corpo Docente do Curso de Enfermagem, vinculado ao Departamento de Enfermagem, é constituído por dezesseis professores, dos quais treze são efetivos e três com contrato provisório.

Em relação à titulação docente constatou-se que 63% são Mestres, 37% são Especialistas. Em relação ao Regime de Trabalho, são 81% com 40 horas e 19% com 20 horas. Quanto ao Tempo de Experiência no magistério na UERN, verificou-se que 100% tem menos de cinco anos.

O Corpo Docente apresenta formação em áreas de conhecimento vinculadas ao Curso. O número médio de disciplinas por professor é de três disciplinas, o que representa uma situação satisfatória

O número de alunos por docente equivalente a tempo integral é de 6/1, o que se configura como uma situação satisfatória.

O número médio de alunos por turma em disciplina teórica é de 25 alunos, o que representa uma situação satisfatória.

## 5.2 Curso de Filosofia

### 5.2.1. Identificação do Curso

<b>Curso:</b> Filosofia	<b>Código do Curso:</b> 1020200
<b>Campus:</b> Avançado Governadora Wilma Maria de Faria	<b>Código do Campus:</b> 0600
<b>Turno:</b> Noturno	<b>Titulação:</b> Licenciatura
<b>Número de Vagas Iniciais:</b> 40	<b>Semestre:</b> 1º Semestre
<b>Número Máximo de Alunos por Turma:</b> 50	
<b>Carga Horária Total do Curso:</b> 2.900	
<b>Tempo Máximo de Integralização Curricular:</b> Entre 4 e 6	

### 5.2.2. Ato de Criação do Curso

Documento: Resolução CONSEPE

Nº documento: 035/2001.

Data de publicação: 02/ 08/ 2001

### 5.2.3. Ato de Reconhecimento do Curso

Documento: Decreto

Nº documento: 19.176

Data da Publicação: 09/ 06 /2006.

FONTE: CADASTRO UERN/SIEd - 2007

### 5.2.4. Projeto Pedagógico do Curso - PPC

De acordo com as informações contidas no Relatório de Diagnóstico, o Projeto Pedagógico do Curso foi elaborado em consonância com as Diretrizes Curriculares Nacionais. O corpo docente conhece e discute o PPC, o corpo discente conhece o PPC, as atividades acadêmicas são desenvolvidas de acordo com o que estabelece o PPC. Não há necessidade de reformulação do PPC. São realizadas reuniões ao longo do semestre letivo para discutir questões referentes ao projeto, tais como: prática como componente curricular, interdisciplinaridade, acervo bibliográfico. Com os alunos é feito no início de cada semestre exposição sobre o PPC, bem como são dadas orientações, sempre que solicitadas, pela orientação e coordenação acadêmica do curso. Foi também realizado junto aos alunos enquete diagnóstica sobre as atividades da prática como componente curricular.

### 5.2.5. Dados sobre o Dirigente

<b>Nome do Chefe do Departamento ou Coordenador(a) do Curso:</b> Reilta Dantas Cirino
<b>Formação Profissional:</b> Licenciatura Plena em Pedagogia
<b>Titulação:</b> Especialização na Área: Psicopedagogia; Educação Infantil Mestrado na Área: Educação
<b>Regime de Trabalho:</b> 40h
<b>Tempo de Exercício no Magistério Superior:</b> De 5 a 10 anos

### 5.2.6 Diagnóstico do Curso

#### 5.2.6.1. Corpo Discente

**Tabela 19 - Número de vagas, inscritos e demanda no Processo Seletivo Vocacionado – PSV**

Ano	Vagas	Inscritos	Relação Candidatos / Vagas
2006	40	361	9.02
2007	40	268	6.70
2008	40	282	7.05
2009	40	356	8.90

FONTE: COMPERVE/PROEG

**Tabela 20 - Ingresso do aluno no curso**

Ano	VI	VNI	EX-OFF	OJ	Total
2006	40	10	00	00	50
2007	40	00	00	00	40
2008	40	01	01	00	42
2009	40	-	-	-	40

FONTE: DARE/PROEG

LEGENDA: VI = vagas iniciais

EX-OFF = transferência ex-officio

VNI = vagas não iniciais

OJ = ingressantes por ordem judicial

**Tabela 21 - Número de alunos ingressantes, matriculados e diplomados no período de 2006-2009**

Ano	Alunos			
	Ingressantes	Matriculados		Diplomados
		1º semestre	2º semestre	
2006	40	190	190	11
2007	40	179	152	19
2008	40	128	128	5
2009	40	159	137	4

FONTE: DARE/PROEG

**Tabela 22 - Desempenho dos alunos no Exame Nacional de Desempenho de Estudantes – ENADE em 2005.**

Média da Formação Geral		Média do Componente Específico		Média Geral		ENADE conceito (1 a 5)	IDD índice (-3 a 3)	IDD Conceito (1 a 5)	Conceito Curso (1 a 5)
Ing	Conc.	Ing.	Conc.	Ing.	Conc.				
77.4	57.8	16	19.4	31.4	29	2	-	-	-

FONTE: Pesquisador Institucional/PROEG

**Tabela 23 - Número de alunos atuando em atividades acadêmicas e componentes curriculares em 2008.2, 2009.1 e 2009.2.**

Descrição	2008.2	2009.1	2009.2
Total de alunos em estágio curricular supervisionado do curso.	23	25	19
Total de alunos participando de atividades de extensão	07	0	0
Total de alunos bolsistas envolvidos em atividades de extensão	01	02	02
Total de alunos que recebem qualquer tipo de auxílio bolsa	04	02	02
Total de alunos participando de atividades de pesquisa	12	02	02
Total de alunos participando em atividades de iniciação científica	05	02	02
Total de alunos bolsistas em programa de institucional de monitoria – PIM	03	02	02
Total de alunos que apresentaram trabalhos em eventos acadêmicos, cultural artístico, científico e de gestão	11	0	0
Total de alunos com atividades de monografia do curso	56	05	03

FONTE: COSE/CAS

### 5.2.6.2 Corpo Docente – Departamento

**Tabela 24- Número de docentes por titulação e regime de trabalho**

Ano	Titulação				Regime de Trabalho		
	G	E	M	D	20h	40h	40h/DE
2008.2	0	2	7	1	0	7	3
2009.2	0	2	6	0	0	3	5

FONTE: COSE/CAS

DATA BASE: março/2009/2010

LEGENDA: G = graduação

E = especialista

M = mestre

D = doutor

20h = vinte horas

40h = quarenta horas

40h/DE = quarenta horas com dedicação exclusiva

Gráfico 4



Gráfico 5

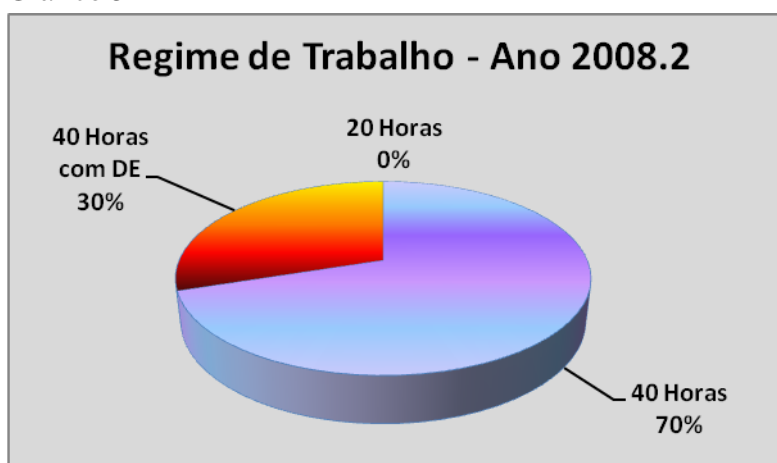


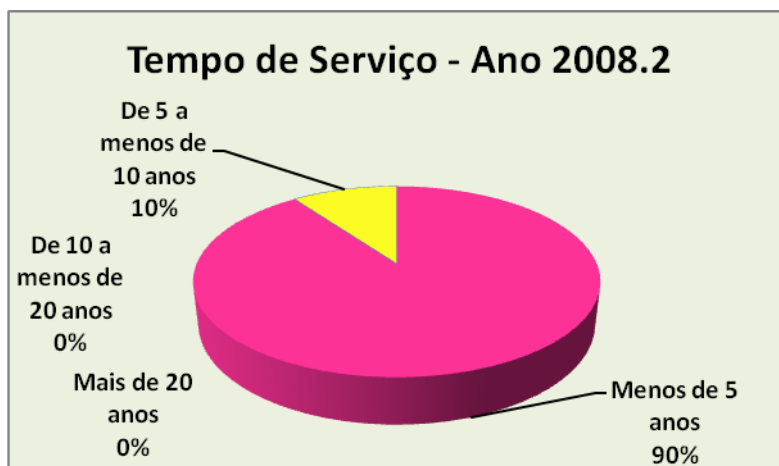
Tabela 25 - Número de docentes por tempo de experiência profissional na UERN.

Total de Docentes	Menos de 5 anos	%	De 5 anos a menos de 10 anos	%	De 10 anos a menos de 20 anos	%	Mais de 20 anos	%
10	09		01		00		00	

FONTE: COSE/CAN

DATA BASE: março/2009

Gráfico 6

**Tabela 26 - Relação dos docentes por tempo de experiência profissional na UERN**

Docentes	Data de Ingresso	Tempo de Serviço
Dax Fonseca Moraes Paes Nascimento	14/11/07	2 anos
Galileu Galilei Medeiros de Souza	24/04/07	3 anos
João Batista Xavier	01/08/77	33 anos
José Francisco das Chagas Souza	19/05/08	1 ano
José Teixeira Neto	03/11/04	5 anos
Marcos de Camargo Von Zuben	15/05/07	2 anos
Maria Reilta Dantas Cirino	16/03/02	8 anos
Shirlene Santos Mafra Medeiros	24/10/05	4 anos

FONTE: PRORHAE

DATA BASE: março/2010

**Tabela 27 – Docente com contrato provisório**

Docentes	Carga Horária
Evanilson Alves Dutra	40 hs
Gerlúcio de Medeiros	40hs
Sueny Nobrega Soares	20hs
Benjamin Julião de Góis Filho	20hs

FONTE: PRORHAE

DATA BASE: março/2010

**Tabela 28 - Área de formação do corpo docente**

Docentes	Área de Conhecimento	
	Graduação	Pós-Graduação
Dax Fonseca Moraes Paes Nascimento	Lic. e Bel. Filosofia / Bel em Relações Internacionais	Filosofia
Francisco de Assis Costa da Silva	Bel. em Letras	Teologia
Galileu Galilei Medeiros de Souza	Bel. Filosofia e Teologia	Filosofia e Bioética
João Batista Xavier	Lic. em Filosofia	Filosofia
José Francisco das Chagas Souza	Lic. em Filosofia	Educação e Ensino

José Teixeira Neto	Bel. Filosofia	Filosofia Sistemática
Marcos de Camargo Von Zuben	Lic. e Bel. Filosofia	Filosofia da História
Maria Reilta Dantas Cirino	Lic. em Pedagogia	Educação
Shirlene Santos Mafra Medeiros	Lic. em Pedagogia	Ciências Sociais
William de Macêdo Virgínio	Lic. em Filosofia	Formação e Profissionalização Docente

**Tabela 29 - Atividades acadêmicas do corpo docente em 2008.2, 2009.1 e 2009.2**

Descrição	2008.2	2009.1	2009.2
Total de docentes do departamento desenvolvendo atividades de extensão	05	03	03
Total de docentes do departamento desenvolvendo atividades de pesquisa	01	02	04
Total de docentes do departamento com atividade de orientação de monografia de graduação	07	07	08
Total de docentes do departamento com atividade de orientação de monografia de cursos de especialização	04	0	0
Total de docentes do departamento com atividade de orientação/co-orientação de dissertação de mestrado	00	0	0
Total de docentes do departamento que coordenam projetos de pesquisa em desenvolvimento na instituição	03	02	04
Total de docentes colaboradores de projetos de pesquisa em parceria com outras IES	00	0	0
Total de docentes participando de projetos de pesquisa na instituição	04	02	02
Total de docentes do departamento que lecionam na pós-graduação	02	0	0
Total de docentes do departamento com atividades de monitoria	02	02	02

**Tabela 30 – Relação do corpo docente e o número de disciplinas ministradas – semestres letivo 2008.1 e 2008.2**

Docente	Semestre 2008.1				Semestre 2008.2			
	G	PG	N	PE	G	PG	N	PE
Dax Fonseca Moraes Paes Nascimento	3	1	-	-	3	-	-	-
Francisco de Assis Costa da Silva	2	-	-	-	5	-	-	-
Galileu Galilei Medeiros de Souza	4	1	-	-	2	-	-	-
João Batista Xavier	3	-	-	-	2	-	-	-
José Francisco das Chagas Souza	4	-	-	-	3	-	1	-
José Teixeira Neto	2	1	-	-	4	-	-	-
Marcos de Camargo Von Zuben	3	1	-	-	3	-	-	-
Maria Reilta Dantas Cirino	2	-	-	-	2	-	-	-
Shirlene Santos Mafra Medeiros	2	-	-	-	3	-	-	-
William de Macêdo Virgínio	4	-	-	-	-	-	-	-

FONTE: COSE/CAS

LEGENDA: G = graduação PG = pós-graduação N = Núcleo  
PE = programas especiais (PROFORMAÇÃO, Núcleo de Línguas e outros)

**Tabela 31 - Corpo docente e o número de disciplinas ministradas – semestre letivo 2009.1 e 2009.2**

Docente	Semestre 2009.1				Semestre 2009.2			
	G	PG	N	PE	G	PG	N	PE
José Teixeira Neto	0	-	-	-	-	-	-	-
João Batista Chavier	01	-	-	-	-	-	-	-
José Francisco das Chagas Souza	04	-	-	-	02	-	-	-
Shirlene Santos Mafra Medeiros	03	-	-	-	05	-	-	-
Galileu Galilei Medeiros de Souza	04	-	-	-	04	-	-	-
Marcos de Camargo Von Zuben	04	-	-	-	04	-	-	-
Dax Fonseca Moraes Paes Nascimento	03	-	-	-	03	-	-	-
Maria Reilta Dantas Cirino	02	-	-	-	01	-	-	-
Francisco de Assis Costa da Silva	03	-	-	-	03	-	-	-
Iva Alves da Costa	02	-	-	-	-	-	-	-
Gerlúcio de Medeiros	02	-	-	-	03	-	-	-
Evanilson Alves Dutra	-	-	-	-	02	-	-	-
Sueny Nóbrega Soares de Brito	-	-	-	-	03	-	-	-

FONTE: COSE/CAS

LEGENDA: G = graduação PG = pós-graduação N = Núcleo  
PE = programas especiais (PROFORMAÇÃO, Núcleo de Línguas e outros)

**Tabela 32 - Número de docentes do curso e número de disciplinas ofertadas no semestre letivo 2008.2, 2009.1 e 2009.2**

Semestre Letivo	Número de Docentes Vinculados ao Departamento	Número de Disciplinas	Número de Docentes Vinculados a Outro Departamento	Número de Disciplinas
2008.2	10	25	01	02
2009.1	12	29	01	01
2009.2	12	26	03	04

**Tabela 33 - Total de docentes do departamento afastados para pós-graduação**

Semestre Letivo	Nº de Docentes Lotados no Departamento	Docentes Afastados			
		Mestrado		Doutorado	
		Com Bolsa	Sem Bolsa	Com Bolsa	Sem Bolsa
2008.2	10	00	00	00	00
2009.2	12	00	00	00	01

FONTE: PRORHAE/PROPEG



## 5.2.7. Atividades Acadêmicas

### 5.2.7.1 Pesquisa

**Tabela 34 - Grupos de Pesquisa – período 2006 a 2008.**

Grupo de Pesquisa	Área	Recursos Financeiros		Recursos Humanos		
		UERN	Outras Fontes	Docentes	Técnicos	Discentes
Epistemologia, Educação e Saúde	Ciências Humanas: Filosofia	-	-	23	-	07

FONTE: PROPEG

### 5.2.7.2 Extensão

**Tabela 35 - Projetos de Extensão**

Projeto	Área Temática	Docente	Alunos Graduação		Público Alvo
			B	NB	
Gestão Democrática na Escola: uma orquestra articulada entre a Escola e a Universidade.	Educação	04	02	07	135

FONTE: PROEX

O Corpo Docente do Curso de Filosofia, vinculado ao Departamento de Filosofia, é constituído por dez professores, dos quais nove são efetivos e um com contrato provisório.

Quanto à titulação docente constatou-se que 10% são doutores, 70% são Mestres, 20% são Especialistas, o que representa um nível regular. Em relação ao Regime de Trabalho, são 30% em Regime de 40 horas com Dedicção Exclusiva, 70% com 40 horas, representa um nível bom.

Quanto ao Tempo de Experiência no magistério na UERN, verificou-se que 90% têm menos de cinco anos, 10% tem de cinco a menos de dez anos, o que representa um nível regular. O Corpo Docente apresenta formação em áreas de conhecimento vinculadas ao Curso. O número médio de disciplinas por professor e de 03 disciplinas, o que representa um nível regular.

O número de alunos por docente equivalente a tempo integral é de 13/1, o que se configura como uma situação satisfatória. O número médio de alunos por turma em disciplina teórica é 23 de alunos, o que representa uma situação satisfatória.

### 5.3 Curso de Odontologia

#### 5.3.1 Identificação do Curso

<b>Curso:</b> Odontologia	<b>Código do Curso:</b> 1027100
<b>Campus:</b> Avançado Governadora Wilma Maria de Faria	<b>Código do Campus:</b> 0600
<b>Turno:</b> Diurno	<b>Titulação:</b> Bacharelado
<b>Número de Vagas Iniciais:</b> 20	<b>Semestre:</b> 2º Semestre
<b>Número Máximo de Alunos por Turma:</b> 30	
<b>Carga Horária Total do Curso:</b> 4.660	
<b>Tempo Máximo de Integralização Curricular:</b> Entre 5 e 8	

#### 5.3.2 Ato de Criação do Curso

Documento: Resolução CONSEPE

N.º do 036/2005

Data da publicação: 21/09/2005.

#### 5.3.3 Ato de Reconhecimento do Curso

FONTE: CADASTRO UERN/SIEd - 2007

#### 5.3.4 Projeto Pedagógico do Curso - PPC

De acordo com as informações contidas no Relatório de Diagnóstico, o Projeto Pedagógico do Curso foi elaborado em consonância com as Diretrizes Curriculares Nacionais. O corpo docente conhece e discute o PPC, as atividades acadêmicas são desenvolvidas de acordo com o que estabelece o PPC. Realizam Seminário Pedagógico Anual.

#### 5.3.5 Dados sobre o Dirigente

<b>Nome do Chefe do Departamento ou Coordenador(a) do Curso:</b> Gerdo Bezerra de Faria
<b>Formação Profissional:</b> Odontologia
<b>Titulação:</b> Especialização na Área: Dentística Mestrado na Área: Clínica Integrada com Concentração em Dentística
<b>Regime de Trabalho:</b> 20 h
<b>Experiência Profissional Tempo de Exercício no Magistério Superior:</b> Menos de 5 anos.

### 5.3.6 Diagnóstico do Curso

#### 5.3.6.1 Corpo Discente

**Tabela 36- Número de vagas, inscritos e demanda no Processo Seletivo Vocacionado – PSV**

Ano	Vagas	Inscritos	Relação Candidatos / Vagas
2006	20	440	22.00
2007	20	486	24.30
2008	20	494	24.70
2009	20	892	44.60

FONTE: COMPERVE/PROEG

**Tabela 37- Ingresso do aluno no curso**

Ano	VI	VNI	EX-OFF	OJ	Total
2006	20	00	00	00	20
2007	20	00	00	00	20
2008	20	00	00	00	20
2009	20	-	1	-	21

FONTE: DARE/PROEG

LEGENDA: VI = vagas iniciais

EX-OFF = transferência ex-officio

VNI = vagas não iniciais

OJ = ingressantes por ordem judicial

**Tabela 38 - Número de alunos ingressantes, matriculados e diplomados no período de 2006-2009**

Ano	Alunos			
	Ingressantes	Matriculados		Diplomados
		1º Semestre	2º Semestre	
2006	20	20	20	00
2007	20	20	38	00
2008	20	36	55	00
2009	20	50	69	00

FONTE: DARE/PROEG

**Tabela 39 - Número de alunos atuando em atividades acadêmicas e componentes curriculares em 2008.2, 2009. 1 e 2009.2**

Descrição	2008.2	2009.1	2009.2
Total de alunos em estágio curricular supervisionado do curso.	00	0	11
Total de alunos participando de atividades de extensão	10	07	11
Total de alunos bolsistas envolvidos em atividades de extensão	00	0	03
Total de alunos que recebem qualquer tipo de auxílio bolsa	02	02	04
Total de alunos participando de atividades de pesquisa	10	08	07
Total de alunos participando em atividades de iniciação científica	01	01	03

Total de alunos bolsistas em programa de institucional de monitoria – PIM	03	01	01
Total de alunos que apresentaram trabalhos em eventos acadêmicos, cultural artístico, científico e de gestão	20	12	15
Total de alunos com atividades de monografia do curso	00	0	0

FONTE: COSE/CAS

### 5.3.6.2. Corpo Docente – Departamento

**Tabela 40 - Número de docentes por titulação e regime de trabalho**

Ano	Titulação				Regime de Trabalho		
	G	E	M	D	20h	40h	40h/DE
2008.2	01	00	08	03	02	09	01
2009.2	01	01	06	02	01	08	01

FONTE: COSE/CAS

DATA BASE: março/2009/2010

LEGENDA: G = graduação  
20h = vinte horas

E = especialista  
40h = quarenta horas

M = mestre  
40h/DE = quarenta horas com dedicação exclusiva

D = doutor

Gráfico 7



Gráfico 8



Gráfico 9

**Tabela 41 - Número de docentes por tempo de experiência profissional na UERN**

Docentes	Data de Ingresso	Tempo de Serviço
Daniele Mendes da Veiga Pessoa	31/08/06	3 anos
Dyego Leandro Bezerra de Souza	17/07/08	1 ano
Eduardo José Guerra Seabra	30/08/06	3 anos
Fábio Barbosa de Souza	30/07/08	1 ano
Gerdo Bezerra de Faria	20/09/06	3 anos
Gilmara Celli Maia de Almeida	12/05/08	1 ano
Gustavo Barbalho Guedes Emiliano	24/04/07	3 anos
Hécio Henrique Araújo de Moraes	10/11/08	1 ano
Jamile Marinho Bezerra de Oliveira	23/05/08	1 ano
Maria de Lourdes Silva de A. Moraes	19/05/08	1 ano

FONTE: PRORHAE

**Tabela 42 – Docente com contrato provisório – 2009.2**

Docentes	Carga Horária
Eudes Euler de Souza Lucena	20hs
Izabel Calixta de Alcantara	40hs
Janildo Fernandes Aranha	20hs

FONTE: PRORHAE

**Tabela 43 - Área de formação do corpo docente**

Docentes	Área de Conhecimento	
	Graduação	Pós-Graduação
Alessandra Mussi Ribeiro	Lic. e Bel. Ciências Biológicas	Ciências
Daniela Mendes da Veiga Pessoa	Bel. Odontologia	Odontologia Preventiva e Social
Eduardo José Guerra Seabra	Bel. Odontologia	Ciências da Saúde
Fábio Barbosa de Faria	Bel. Odontologia	Clinica Integrada
Gerdo Bezerra de Faria	Bel. Odontologia	Clínicas Odontológicas
Gilmara Celli Maia de Almeida	Bel. Odontologia	Odontologia com área de

		Concentração em Preventiva e Social.
Gustavo Barbalho Guedes Emiliano	Bel. Odontologia	-
Hécio Henrique de Araújo Morais	Bel. Odontologia	Cirurgia e Traumatologia Bucal-Maxilo-Facial
Isabela Pinheiro Cavalcanti Lima	Bel. Odontologia	Ciência e Engenharia de Materiais
Jamile Marinho Bezerra de Oliveira Moura	Bel. Odontologia	Patologia Oral
José Ferreira Lima Júnior	Bel. Odontologia	Odontologia Preventiva e Social
Maria de Lourdes Silva A. de Morais	Bel. Odontologia	Patologia Oral

**Tabela 44 - Atividades acadêmicas do corpo docente -2008.2, 2009.1 e 2009.2**

Descrição	2008.2	2009.1	2009.2
Total de docentes do departamento desenvolvendo atividades de extensão	04	07	08
Total de docentes do departamento desenvolvendo atividades de pesquisa	04	07	06
Total de docentes do departamento com atividade de orientação de monografia de graduação	00	0	0
Total de docentes do departamento com atividade de orientação de monografia de cursos de especialização	00	0	0
Total de docentes do departamento com atividade de orientação/co-orientação de dissertação de mestrado	00	0	0
Total de docentes do departamento que coordenam projetos de pesquisa em desenvolvimento na instituição	04	05	04
Total de docentes colaboradores de projetos de pesquisa em parceria com outras IES	10	0	0
Total de docentes participando de projetos de pesquisa na instituição	10	07	06
Total de docentes do departamento que lecionam na pós-graduação	00	0	0
Total de docentes do departamento com atividades de monitoria	03	03	

**Tabela 45 - Corpo docente e o número de disciplinas ministradas – semestres letivo 2008.1 e 2008.2**

Docente	Semestre 2008.1				Semestre 2008.2			
	G	PG	N	PE	G	PG	N	PE
Alessandra Mussi Ribeiro	1	-	-	-	3	-	-	-
Daniela Mendes da Veiga Pessoa	2	-	-	-	3	-	-	-
Eduardo José Guerra Seabra	2	-	-	-	3	-	-	-
Fábio Barbosa de Faria	-	-	-	-	2	-	-	-
Gerdo Bezerra de Faria	1	-	-	-	1	-	-	-
Gilmara Celli Maia de Almeida	1	-	-	-	3	-	-	-
Gustavo Barbalho Guedes Emiliano	4	-	1	-	2	-	1	-
Hécio Henrique de Araújo Morais	-	-	-	-	1	-	-	-

Isabela Pinheiro Cavalcanti Lima	-	-	1	-	3	-	-	-
Jamile Marinho Bezerra de Oliveira Moura	2	-	-	-	3	-	1	-
José Ferreira Lima Júnior	2	-	-	-	4	-	-	-
Maria de Lourdes Silva A. de Moraes	2	-	-	-	3	-	-	-

FONTE: COSE/CAS

LEGENDA: G = graduação PG = pós-graduação N = Núcleo2  
PE = programas especiais (PROFORMAÇÃO, Núcleo de Línguas e outros)

**Tabela 46 - Corpo docente e o número de disciplinas ministradas – semestres letivo 2009.1 e 2009.2**

Docente	Semestre 2009.1				Semestre 2009.2			
	G	PG	N	PE	G	PG	N	PE
Daniela Mendes da Veiga Pessoa	02	-	-	-	03	-	-	-
Eduardo José Guerra Seabra	02	-	-	-	03	-	-	-
Eudes Euler de Souza Lucena	-	-	-	-	01	-	-	-
Fabiano Pachêco de Carvalho	01	-	-	-	-	-	-	-
Fabio Barbosa de Souza	02	-	-	-	03	-	-	-
Gerdo Bezerra de Faria	01	-	-	-	02	-	-	-
Gilmara Celli Maia de Almeida	01	-	-	-	05	-	-	-
Glécio Clemente de Araújo Filho	01	-	-	-	01	-	-	-
Gustavo Barbalho Guedes Emiliano	02	-	-	-	03	-	-	-
Hecio Henrique Araújo de Moraes	02	-	-	-	04	-	-	-
Isabela Pinheiro Cavalcanti Lima	04	-	01	-	03	-	-	-
Izabel Calixta de Alcântara	-	-	-	-	02	-	-	-
Jamile Marinho Bezerra de Oliveira Moura	03	-	-	-	04	-	-	-
Janildo Fernandes Aranha	-	-	-	-	01	-	-	-
José Ferreira Lima Júnior	02	-	-	-	-	-	-	-
Maria de Lourdes Silva de Arruda Moraes	03	-	-	-	02	-	-	-

FONTE: COSE/CAS

LEGENDA: G = graduação PG = pós-graduação N = Núcleo2  
PE = programas especiais (PROFORMAÇÃO, Núcleo de Línguas e outros)

**Tabela 47 - Número de docentes do curso e número de disciplinas ofertadas no semestre letivo 2008.2, 2009.1 e 2009.2**

Semestre	Número de Docentes	Número de	Número de Docentes	Número de
----------	--------------------	-----------	--------------------	-----------

	Vinculados ao Departamento	Disciplinas	Vinculados a Outro Departamento	Disciplinas
2008.2	12	28	02	03
2009.1	13	14	02	02
2009.2	14	24	02	02

**Tabela 48 - Total de docentes do departamento afastados para pós-graduação**

Semestre Letivo	Nº de Docentes Lotados no Departamento	Docentes Afastados			
		Mestrado		Doutorado	
		Com Bolsa	Sem Bolsa	Com Bolsa	Sem Bolsa
2008.2	12	00	00	00	00
2009.2	04	00	00	00	04

FONTE: PRORHAE/PROPEG

### 5.3.7. Atividades Acadêmicas

#### 5.3.7.1 Pesquisa

**Tabela 49 - Grupos de Pesquisa no período 2006 a 2008.**

Grupo de Pesquisa	Área	Recursos Financeiros		Recursos Humanos		
		UERN	Outras Fontes	Docentes	Técnicos	Discentes
Grupos de Estudos Interdisciplinares em Ciências Odontológicas	Ciências da Saúde; Odontologia	-	-	10	-	11

FONTE: PROPEG

**Tabela 50 - Programa Institucional de Bolsa de Iniciação Científica – PIBIC, no período 2006 a 2008**

Título	Professor	B
Nível de Conhecimento da população e dos Odontólogos da cidade de Caicó/RN sobre o câncer oral e instituição de atitudes preventivas na saúde pública.	Erika Janine Dantas da Silveira	01
Prevalência da imunização entre o pessoal da área odontológica na cidade de Caicó/RN.	Daniela Mendes da Veiga Pessoas	01

FONTE: PROPEG



O Corpo Docente do Curso de Odontologia, vinculado ao Departamento de Odontologia, é constituído por doze professores, dos quais onze são efetivos e um com contrato provisório.

Em relação à titulação docente constatou-se que 25% são doutores, 67% são Mestres e 8% são Graduados. Em relação ao Regime de Trabalho, são 8% em Regime de 40 horas com Dedicção Exclusiva, 75% com 40 horas e 17% com 20 horas. Quanto ao Tempo de Experiência no magistério na UERN, verificou-se que 100% tem menos de cinco anos.

O Corpo Docente apresenta formação em áreas de conhecimento vinculadas ao Curso. O número médio de disciplinas por professor é de três disciplinas, o que representa uma situação satisfatória.

O número de alunos por docente equivalente a tempo integral é de 5/1, o que se configura como uma situação satisfatória

O número médio de alunos por turma em disciplina teórica é 18 alunos, o que representa uma situação satisfatória.

## 6. Recursos Humanos

**Tabela 51 - Número de servidores por setor e função**

Setor	Função que Desempenha	Total
Secretaria	Agente Administrativo	09
	Auxiliar de Serviços Gerais	08
	Motoristas	03
	Vigilante	10
	Técnico Administrativo	01
Clinicas	Atendente de Consultório Dentário	01
Biblioteca	Auxiliar de Biblioteca	02
Total		34

FONTE: COSE/CAS

O regime de trabalho dos servidores é de 40 horas semanais; do total e 34 (trinta e quatro) servidores, 06 (seis) são contratos provisórios, e 28 concursados; com relação à escolaridade, 14 tem nível médio, e 20 (vinte) de nível superior; Quanto à titulação, 03 (três) são especialistas; com relação ao tempo de serviço todos tem menos de 5 anos, conforme dados constantes no anexo (quadro 01).

**Tabela 52 - Comissões e o número de membros por categoria**

Comissão	Numero de Membros por Categoria			Total
	Docentes	Discentes	Técnicos	
Biossegurança (Odontologia)	03	00	00	03
Bioética (Odontologia)	03	00	00	03

Comissão Setorial de Avaliação - COSE	06	00	01	07
Sub-Comissão Para Elaboração do Projeto Pedagógico Institucional - PPI	03	00	00	03
Sub-Comissão Estatuinte do Campus do Seridó	01	00	00	01

FONTE: COSE/CAS

**Tabela 53 - Participação de docentes, técnicos e alunos em comissões.**

Comissão	Numero de Membros por Categoria			Unidade/Setor
	Docentes	Discentes	Técnicos	
Comissão Permanente do Vestibular - COMPERVE	01	00	00	PROEG
Comissão Permanente de Pós-Graduação - CPPG	01	00	00	PROPEG
Comissão Executiva do Processo Estatuinte - CEPE	01	00	00	Reitoria
Comissão Central Para Elaboração do Projeto Pedagógico Institucional - PPI	01	00	00	ASPEC
Comissão de Extensão	01	00	00	PROEX
Comissão Colegiada do Fórum de Licenciaturas Para Elaboração de Diretrizes de Estágio	01	00	00	Fórum das Licenciaturas

FONTE: COSE/CAS

Assessoria de Avaliação Institucional  
Mossoró, dezembro de 2009